

PESQUISA

MEIO/IDEIA

Fevereiro
2026



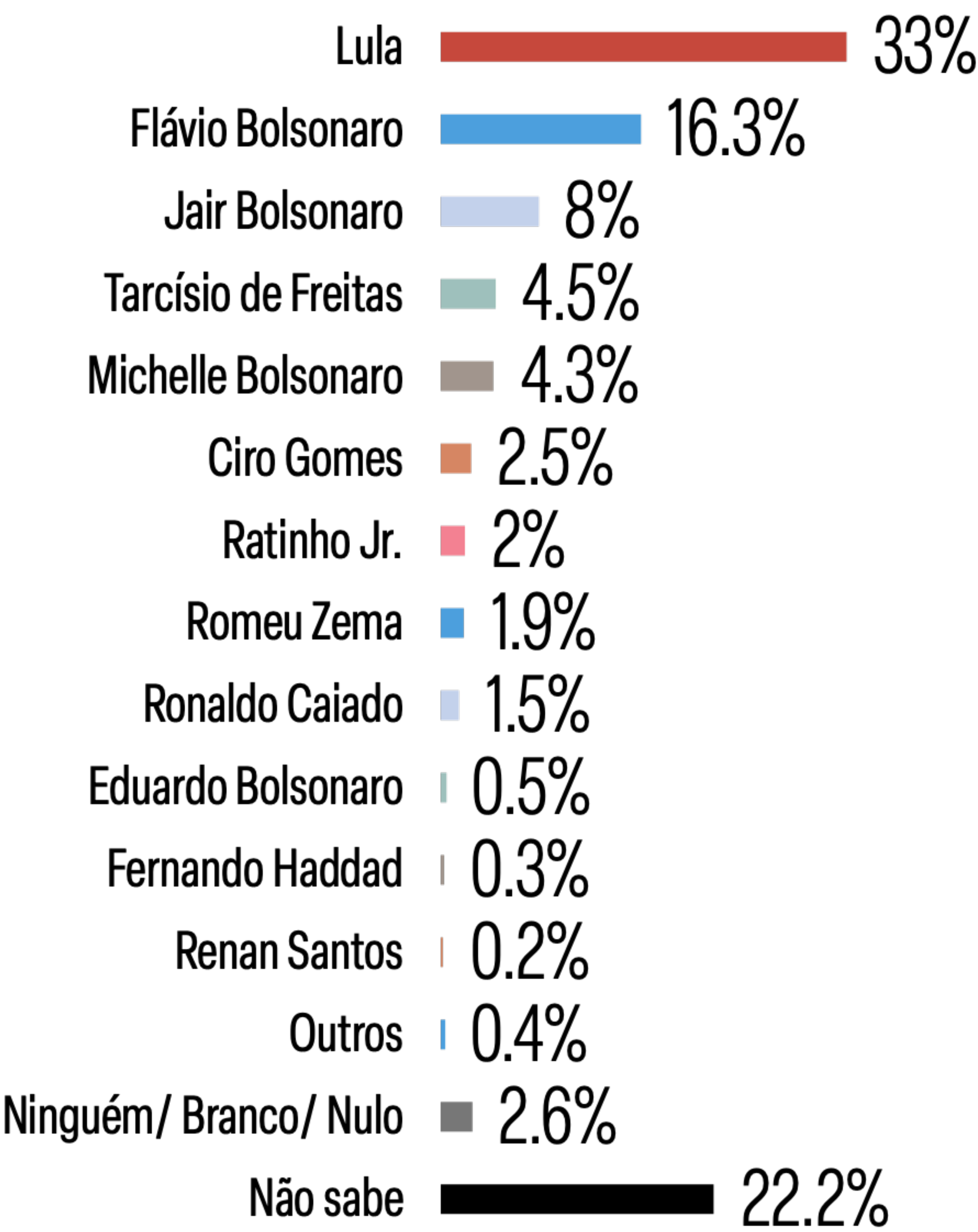
meio  ideia

O peso do sobrenome

“ A pesquisa espontânea de intenção mostra a acomodação de Flávio Bolsonaro como candidato do espectro bolsonarista do eleitorado. Essa é uma evolução relevante de janeiro para fevereiro. ”

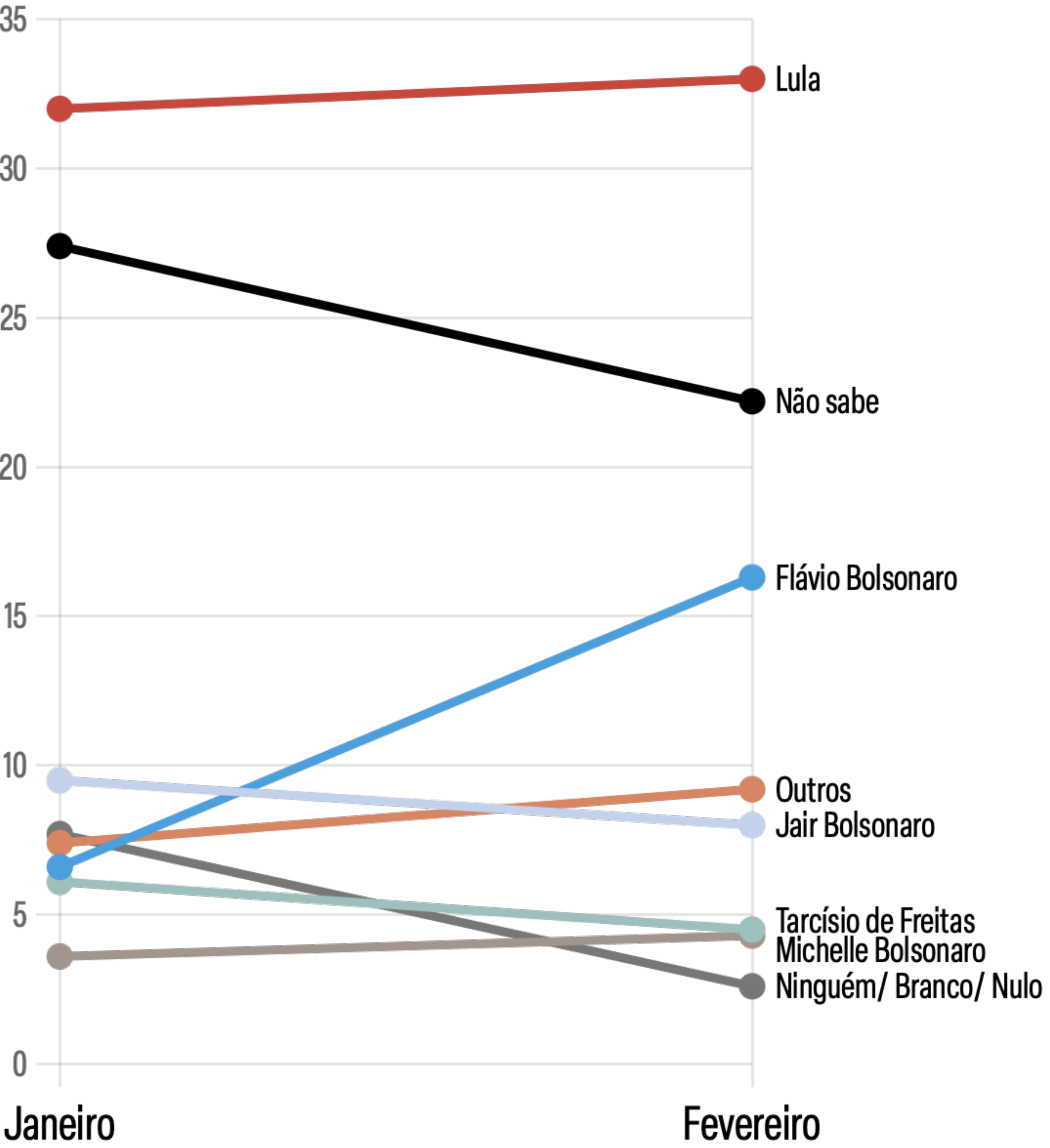
Maurício Moura
Fundador do IDEIA

Em 2026 teremos eleições para presidente do Brasil, se as eleições fossem hoje em quem você votaria?
ESPONTÂNEA



Esta pesquisa eleitoral, Meio/Ideia, está registrada no Tribunal Superior Eleitoral (TSE) sob o protocolo BR-08425/2026-BRASIL. Amostra: 1.500 entrevistas representativas BR. Intervalo de confiança de 95% e margem de erro de 2,5 pp. Campo: 30 de janeiro a 2 de fevereiro de 2026. Devido ao arredondamento, a soma dos percentuais pode variar de 99% a 101%.

Em 2026 teremos eleições para presidente do Brasil, se as eleições fossem hoje em quem você votaria?
(ESPONTÂNEA - série histórica)



Esta pesquisa eleitoral, Meio/Ideia, está registrada no Tribunal Superior Eleitoral (TSE) sob o protocolo BR-08425/2026-BRASIL. Amostra: 1.500 entrevistas representativas BR. Intervalo de confiança de 95% e margem de erro de 2,5 pp. Campo: 30 de janeiro a 2 de fevereiro de 2026. Devido ao arredondamento, a soma dos percentuais pode variar de 99% a 101%.

The background features a grid of thin black lines. Overlaid on this grid are large, organic, rounded shapes in a warm color palette of yellow, orange, and red. Some shapes have a gradient, while others are solid. The overall effect is a modern, artistic design.

CENÁRIOS

PRIMEIRO TURNO

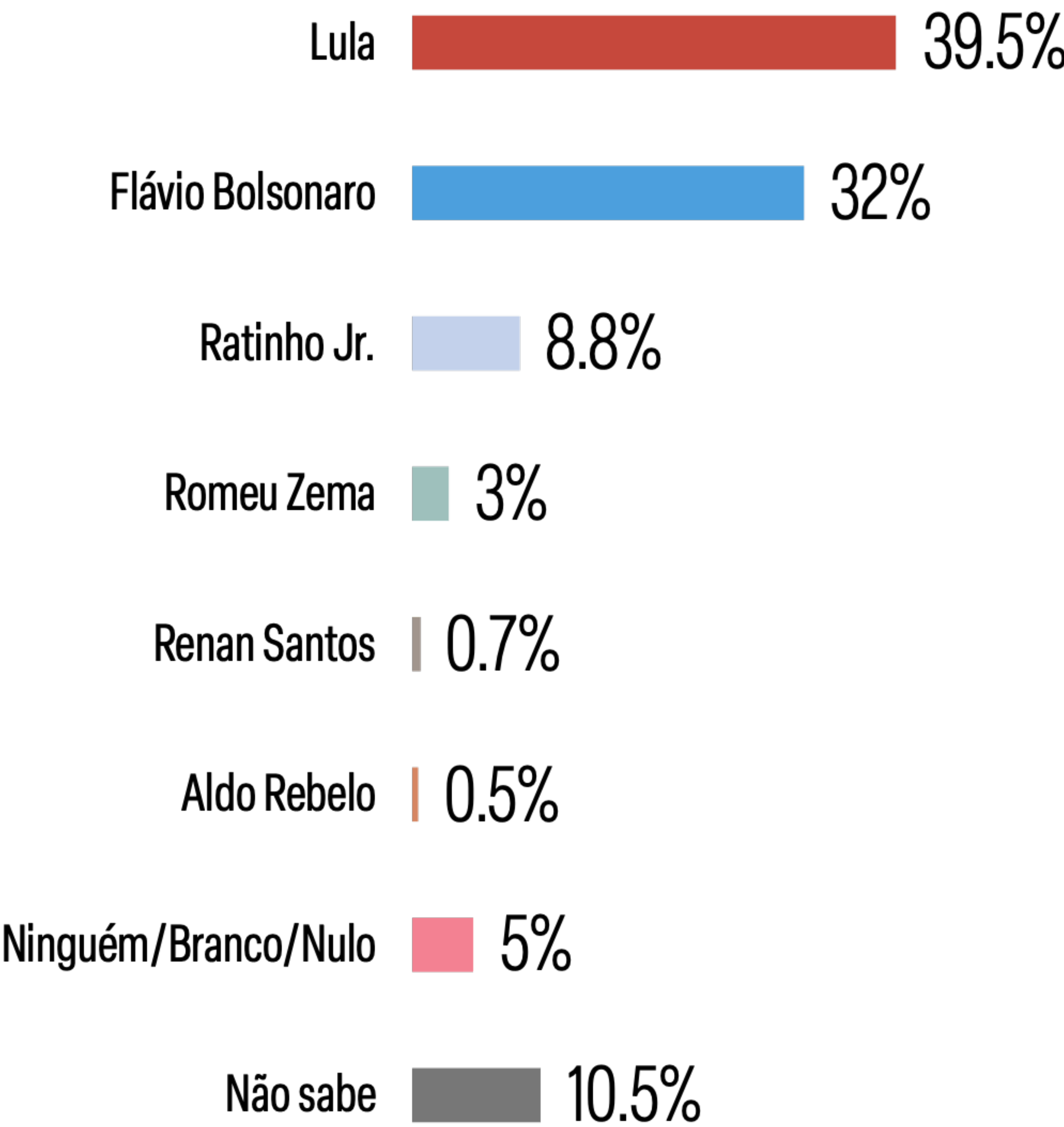
Em busca de um enredo

“ O bloco do PSD – Ratinho, Caiado e Eduardo Leite – vai precisar investir muito em campanha, aparecer mais. Ainda não conseguiram despontar como alternativas para o eleitor antipetista. ”

Pedro Doria

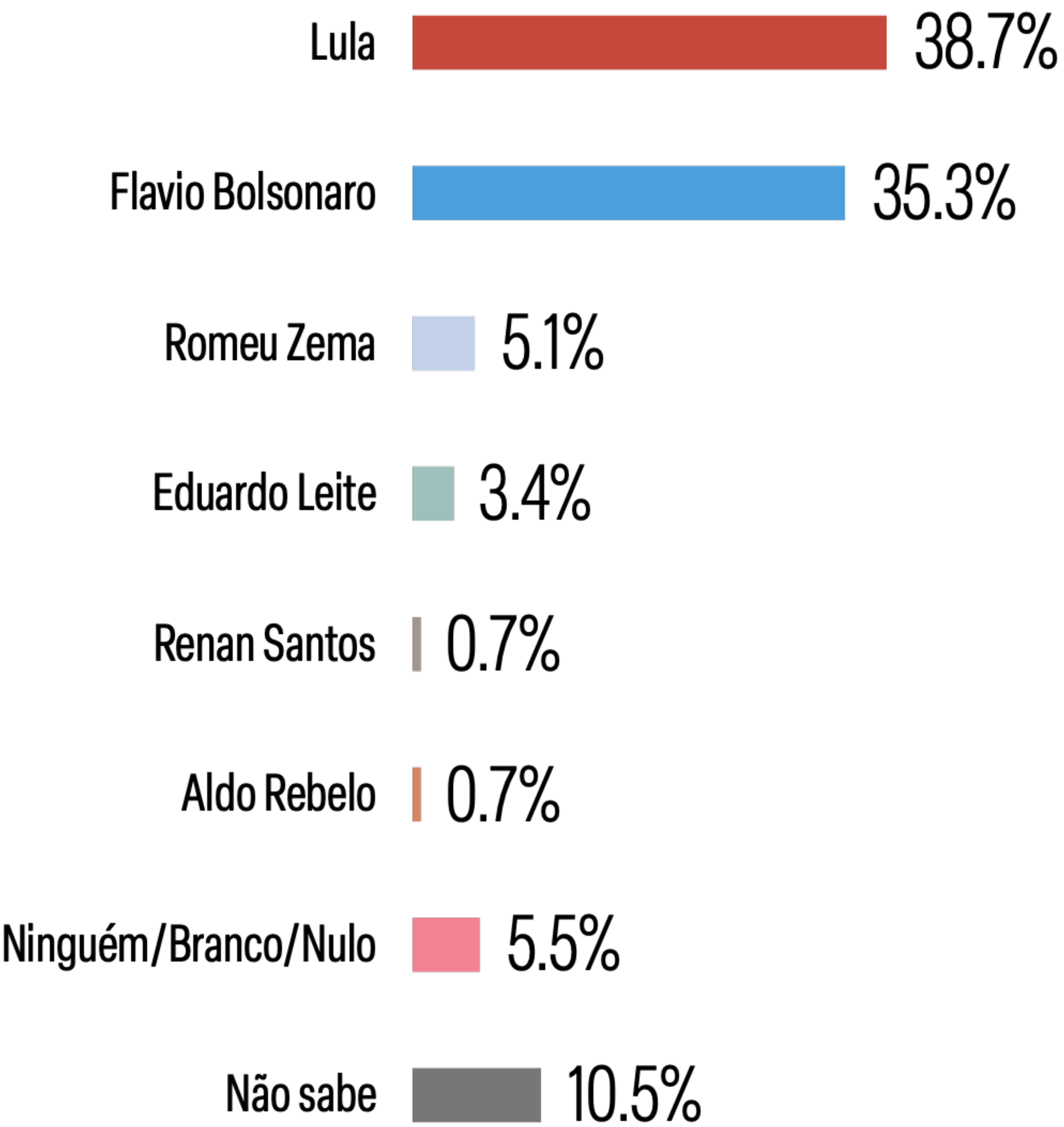
Diretor de Jornalismo do Meio

Em qual desses candidatos você votaria para Presidente da República se a eleição fosse hoje?
(ESTIMULADA)



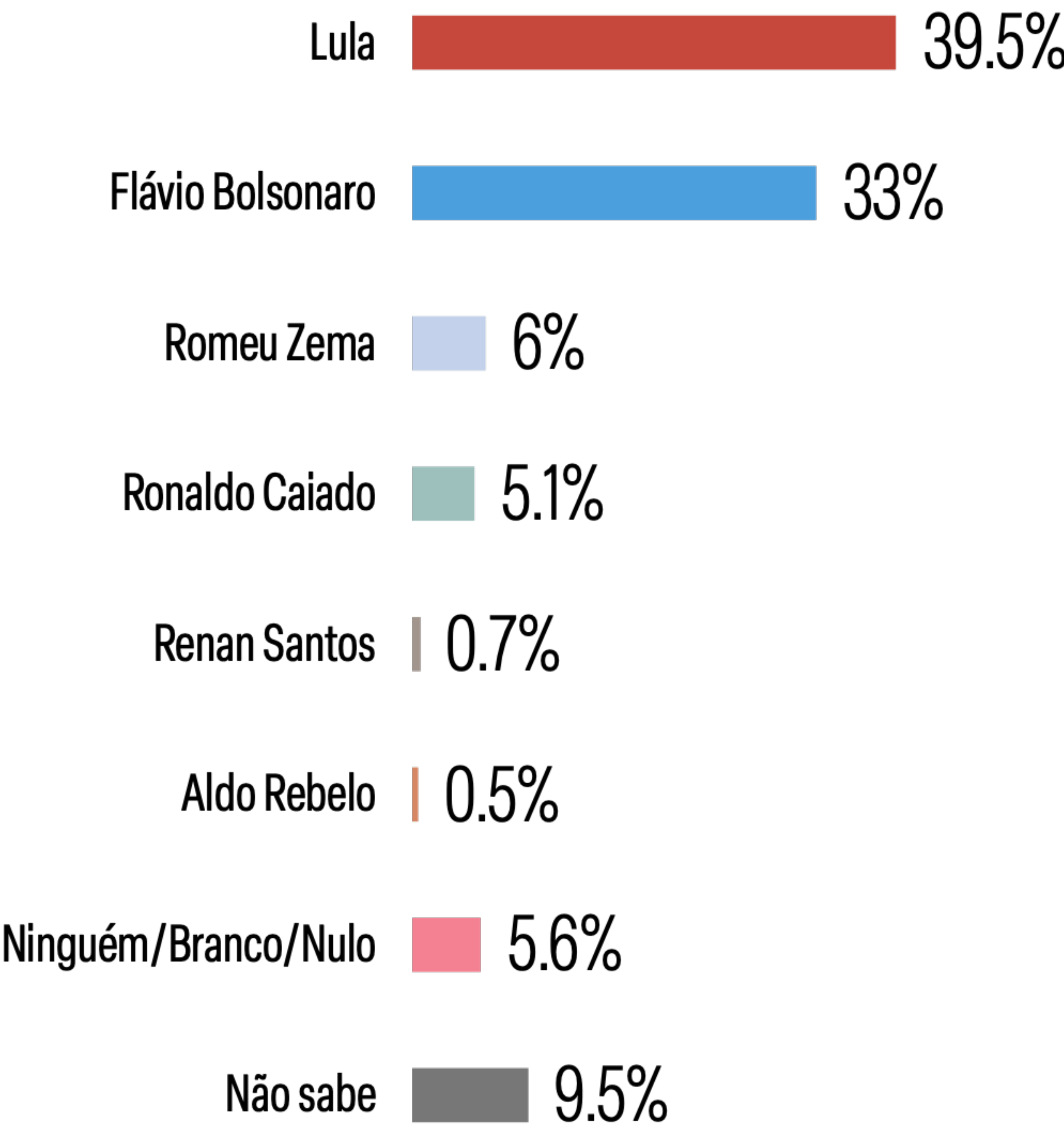
Esta pesquisa eleitoral, Meio/Ideia, está registrada no Tribunal Superior Eleitoral (TSE) sob o protocolo BR-08425/2026-BRASIL. Amostra: 1.500 entrevistas representativas BR. Intervalo de confiança de 95% e margem de erro de 2,5 pp. Campo: 30 de janeiro a 2 de fevereiro de 2026. Devido ao arredondamento, a soma dos percentuais pode variar de 99% a 101%.

Em qual desses candidatos você votaria para Presidente da República se a eleição fosse hoje?
(ESTIMULADA)



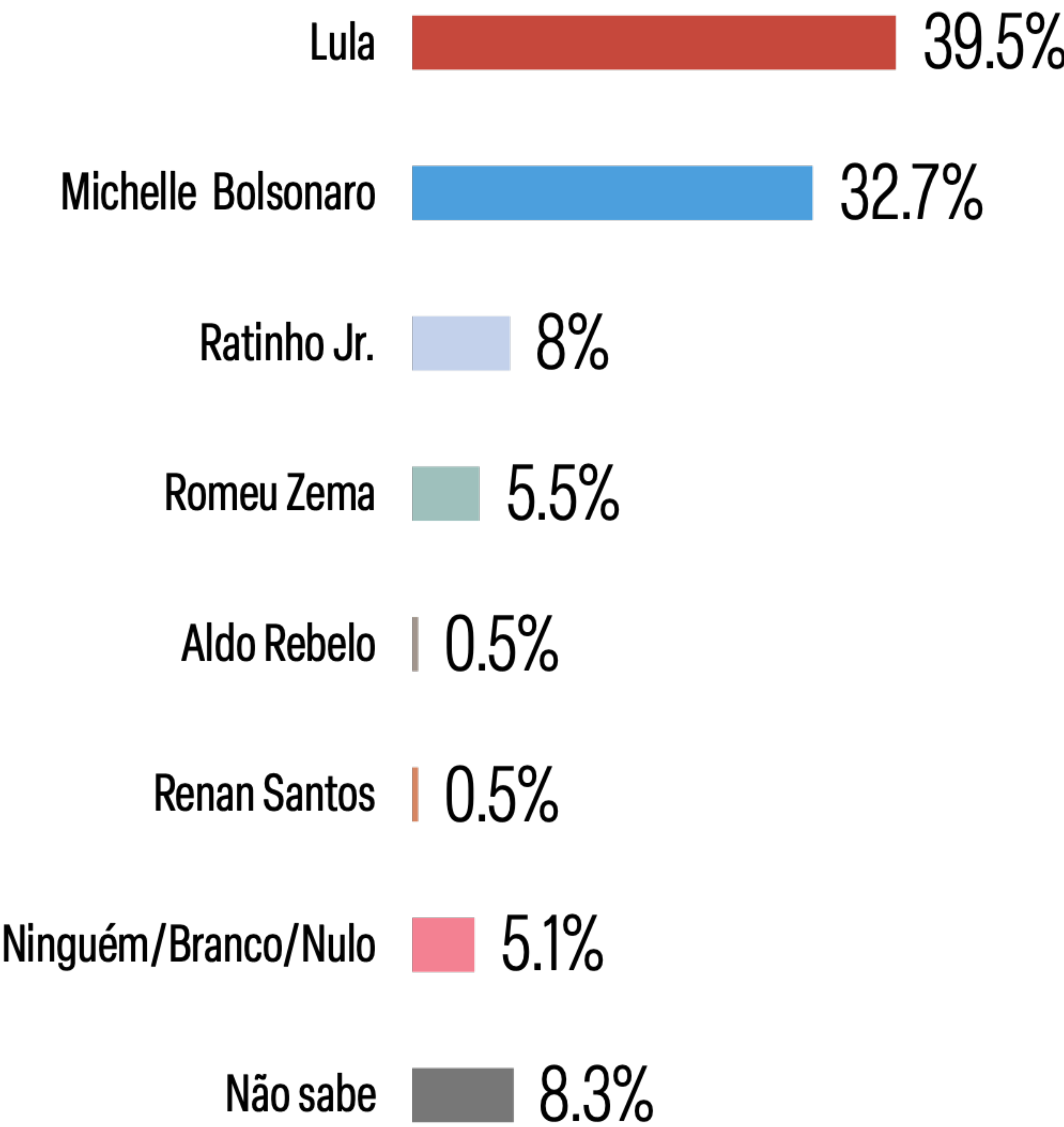
Esta pesquisa eleitoral, Meio/Ideia, está registrada no Tribunal Superior Eleitoral (TSE) sob o protocolo BR-08425/2026-BRASIL. Amostra: 1.500 entrevistas representativas BR. Intervalo de confiança de 95% e margem de erro de 2,5 pp. Campo: 30 de janeiro a 2 de fevereiro de 2026. Devido ao arredondamento, a soma dos percentuais pode variar de 99% a 101%.

Em qual desses candidatos você votaria para Presidente da República se a eleição fosse hoje?
(ESTIMULADA)



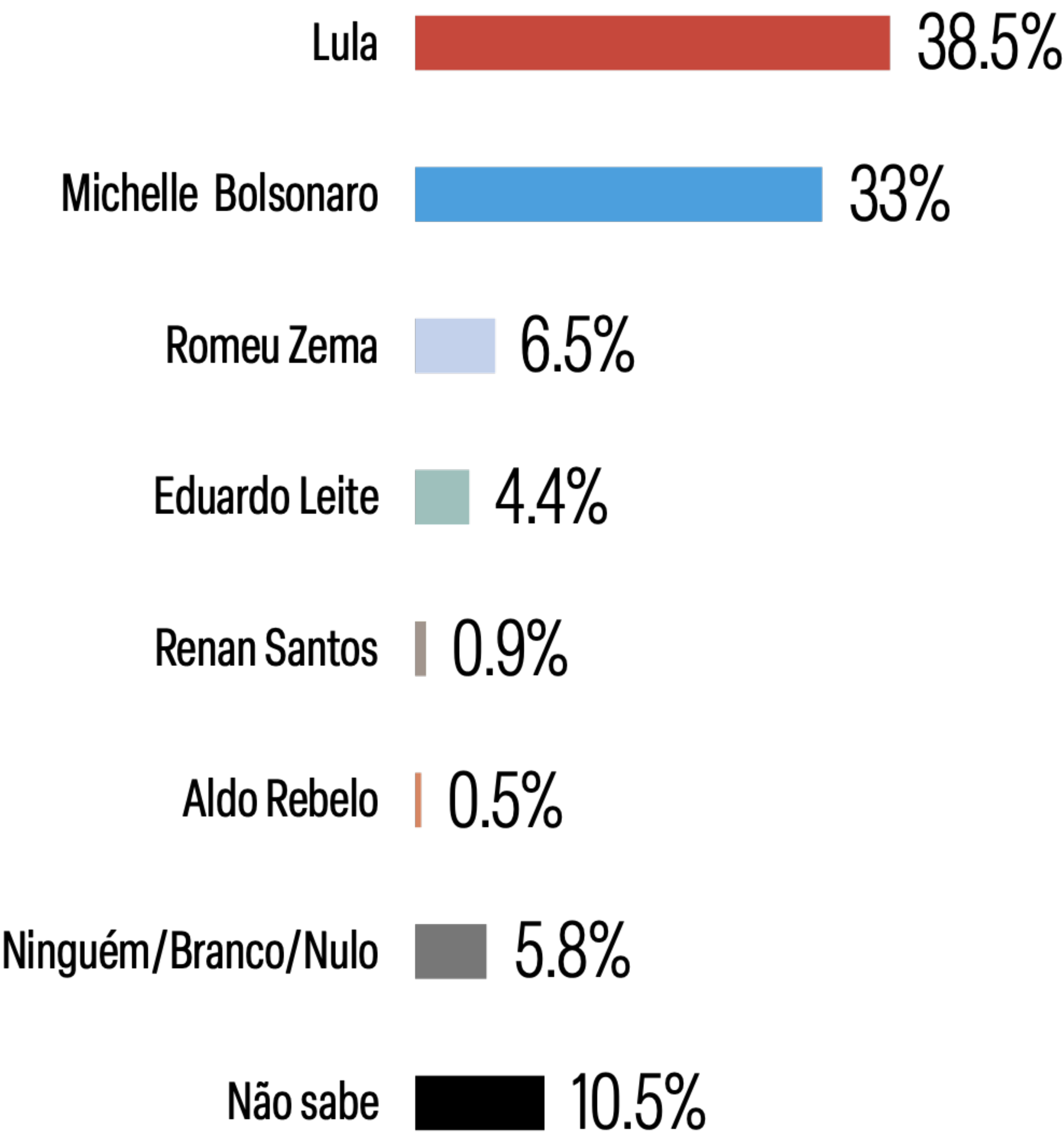
Esta pesquisa eleitoral, Meio/Ideia, está registrada no Tribunal Superior Eleitoral (TSE) sob o protocolo BR-08425/2026-BRASIL. Amostra: 1.500 entrevistas representativas BR. Intervalo de confiança de 95% e margem de erro de 2,5 pp. Campo: 30 de janeiro a 2 de fevereiro de 2026. Devido ao arredondamento, a soma dos percentuais pode variar de 99% a 101%.

Em qual desses candidatos você votaria para Presidente da República se a eleição fosse hoje?
(ESTIMULADA)



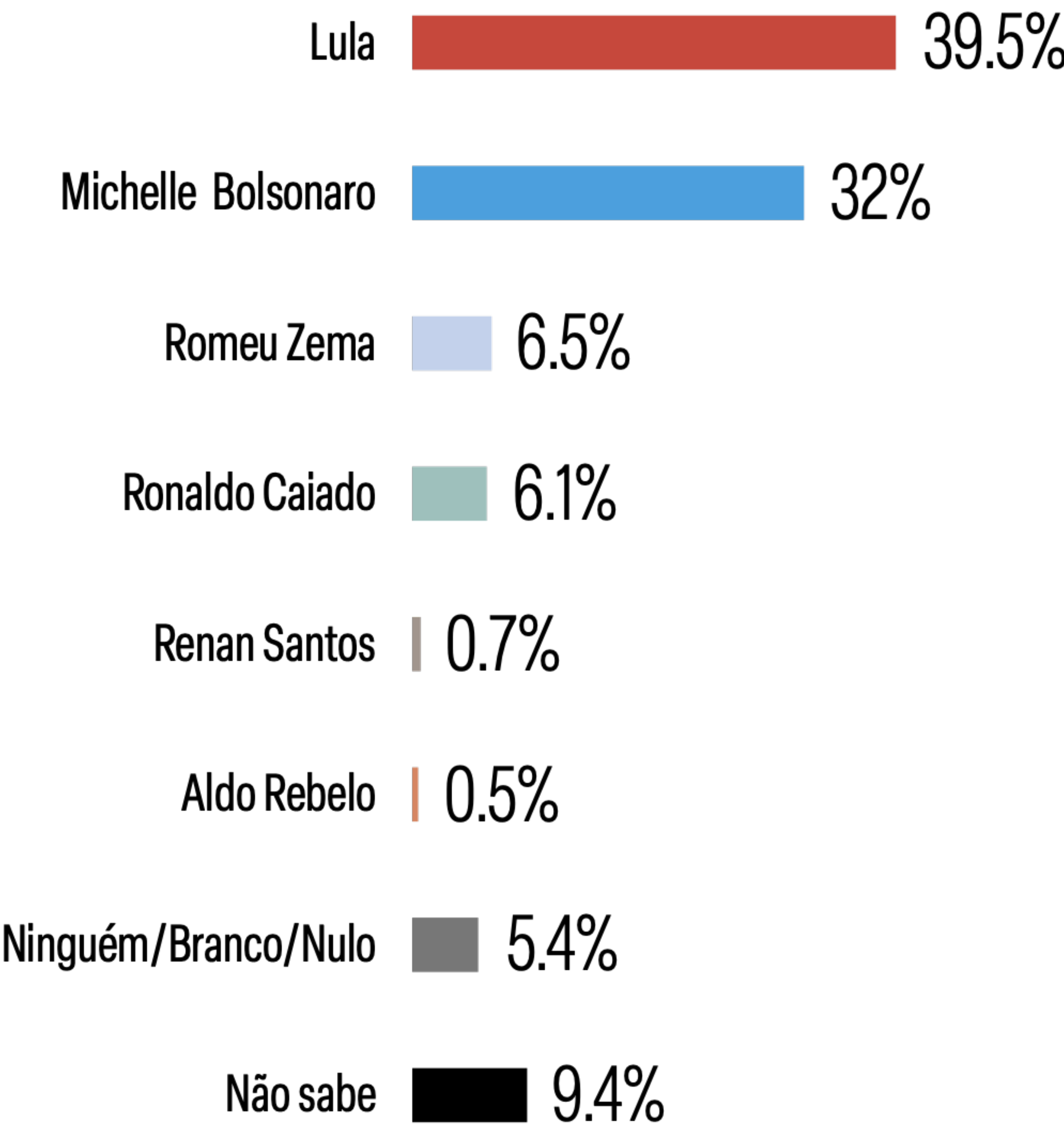
Esta pesquisa eleitoral, Meio/Ideia, está registrada no Tribunal Superior Eleitoral (TSE) sob o protocolo BR-08425/2026-BRASIL. Amostra: 1.500 entrevistas representativas BR. Intervalo de confiança de 95% e margem de erro de 2,5 pp. Campo: 30 de janeiro a 2 de fevereiro de 2026. Devido ao arredondamento, a soma dos percentuais pode variar de 99% a 101%.

Em qual desses candidatos você votaria para Presidente da República se a eleição fosse hoje?
(ESTIMULADA)



Esta pesquisa eleitoral, Meio/Ideia, está registrada no Tribunal Superior Eleitoral (TSE) sob o protocolo BR-08425/2026-BRASIL. Amostra: 1.500 entrevistas representativas BR. Intervalo de confiança de 95% e margem de erro de 2,5 pp. Campo: 30 de janeiro a 2 de fevereiro de 2026. Devido ao arredondamento, a soma dos percentuais pode variar de 99% a 101%.

Em qual desses candidatos você votaria para Presidente da República se a eleição fosse hoje?
(ESTIMULADA)



Esta pesquisa eleitoral, Meio/Ideia, está registrada no Tribunal Superior Eleitoral (TSE) sob o protocolo BR-08425/2026-BRASIL. Amostra: 1.500 entrevistas representativas BR. Intervalo de confiança de 95% e margem de erro de 2,5 pp. Campo: 30 de janeiro a 2 de fevereiro de 2026. Devido ao arredondamento, a soma dos percentuais pode variar de 99% a 101%.

Em qual desses candidatos você votaria para Presidente da República se a eleição fosse hoje?
(ESTIMULADA)

Lula 40%

Tarcísio de Freitas 35%

Romeu Zema 6.5%

Renan Santos 1%

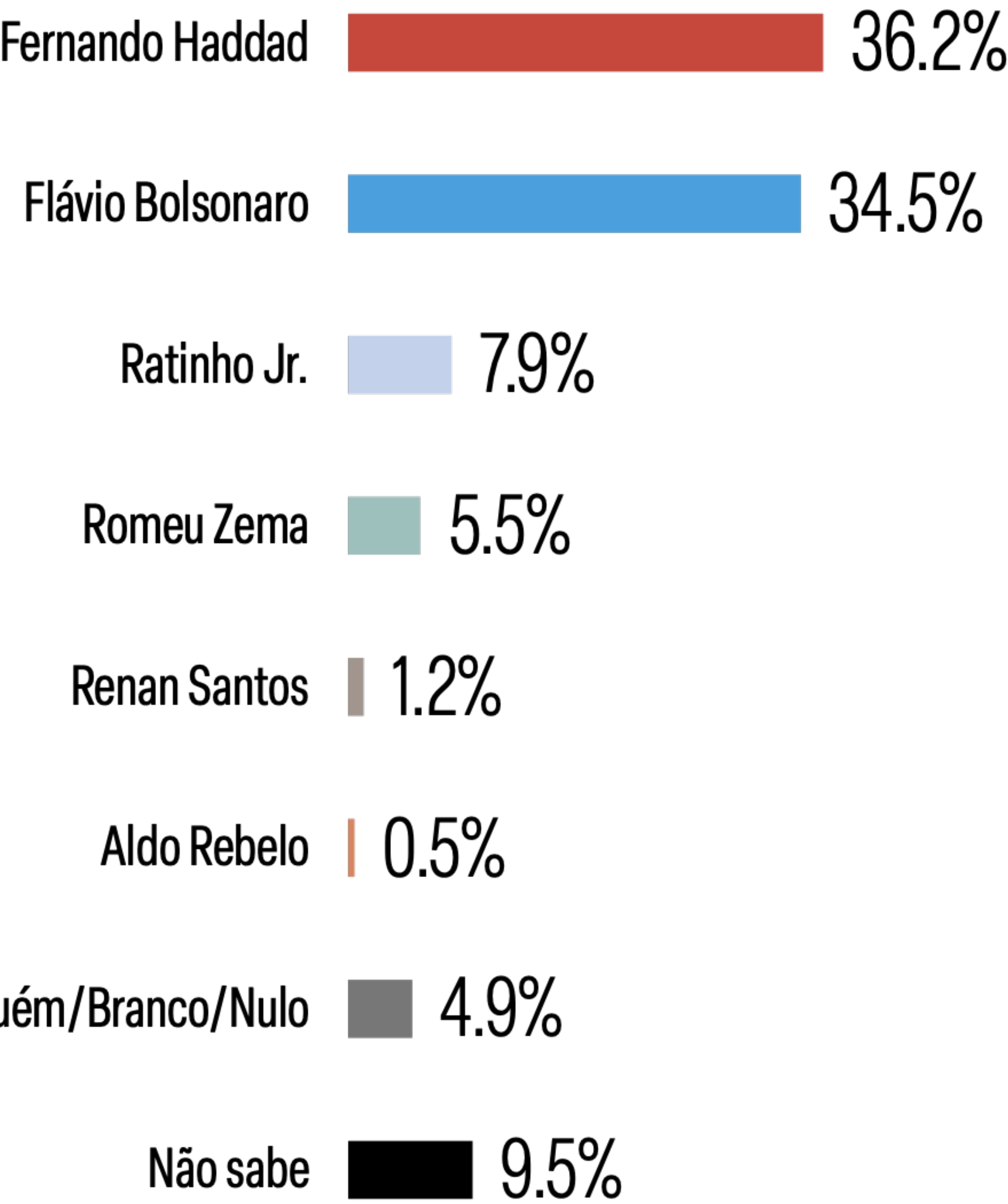
Aldo Rebelo 0.5%

Ninguém/Branco/Nulo 6%

Não sabe 11%

Esta pesquisa eleitoral, Meio/Ideia, está registrada no Tribunal Superior Eleitoral (TSE) sob o protocolo BR-08425/2026-BRASIL. Amostra: 1.500 entrevistas representativas BR. Intervalo de confiança de 95% e margem de erro de 2,5 pp. Campo: 30 de janeiro a 2 de fevereiro de 2026. Devido ao arredondamento, a soma dos percentuais pode variar de 99% a 101%.

Em qual desses candidatos você votaria para Presidente da República se a eleição fosse hoje?
(ESTIMULADA)



Esta pesquisa eleitoral, Meio/Ideia, está registrada no Tribunal Superior Eleitoral (TSE) sob o protocolo BR-08425/2026-BRASIL. Amostra: 1.500 entrevistas representativas BR. Intervalo de confiança de 95% e margem de erro de 2,5 pp. Campo: 30 de janeiro a 2 de fevereiro de 2026. Devido ao arredondamento, a soma dos percentuais pode variar de 99% a 101%.

Em qual desses candidatos você votaria para Presidente da República se a eleição fosse hoje?
(ESTIMULADA)

Fernando Haddad 36.4%

Tarcísio de Freitas 36%

Romeu Zema 6%

Renan Santos 1.7%

Aldo Rebelo 0.7%

Ninguém/Branco/Nulo 6.9%

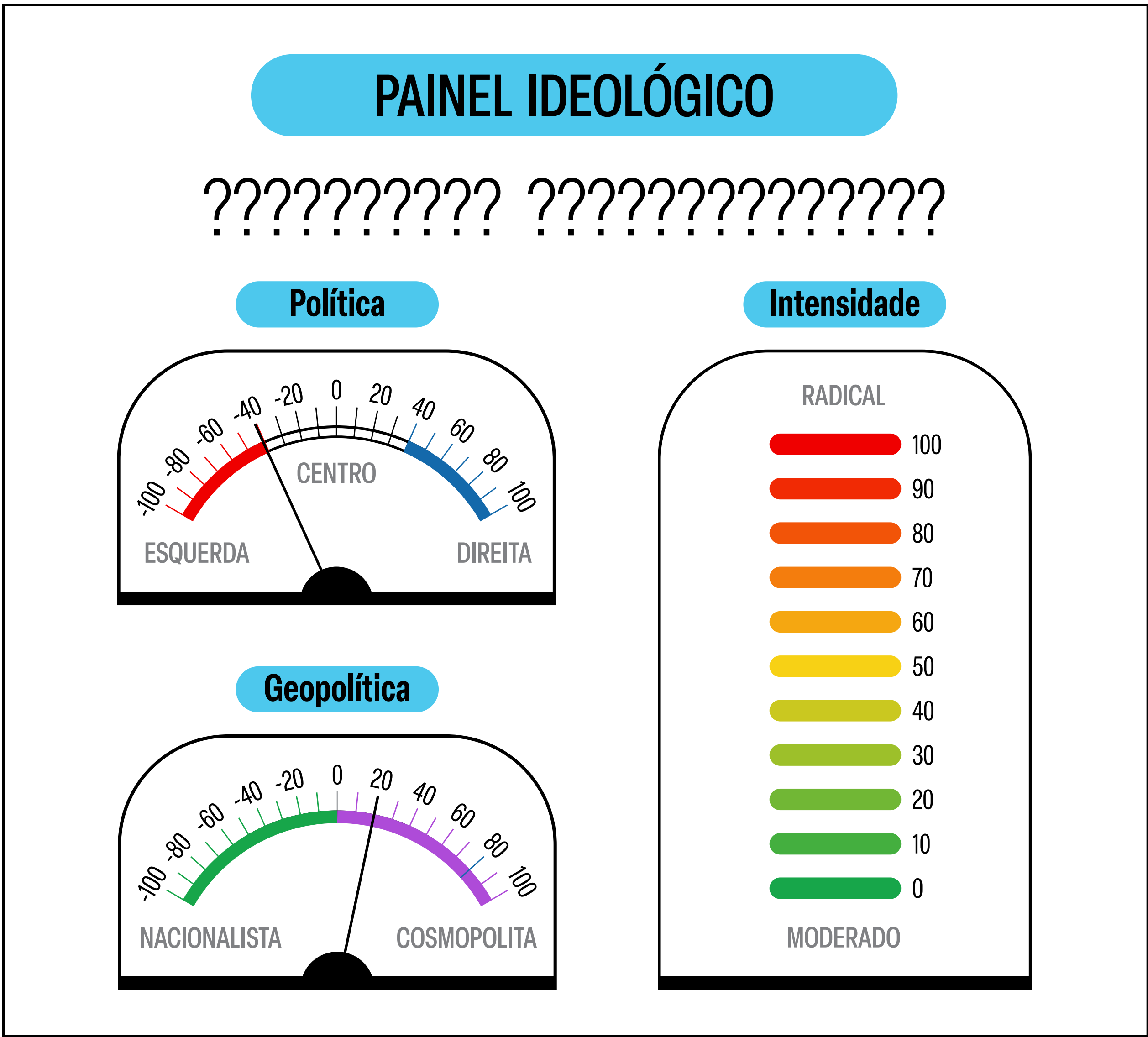
Não sabe 12.3%

Esta pesquisa eleitoral, Meio/Ideia, está registrada no Tribunal Superior Eleitoral (TSE) sob o protocolo BR-08425/2026-BRASIL. Amostra: 1.500 entrevistas representativas BR. Intervalo de confiança de 95% e margem de erro de 2,5 pp. Campo: 30 de janeiro a 2 de fevereiro de 2026. Devido ao arredondamento, a soma dos percentuais pode variar de 99% a 101%.



Qual é a sua ideologia?

Na *Pesquisa MEIO/IDEIA*, nós analisamos o país a partir do mapeamento de ideologias brasileiras desenvolvido pelo cientista político Christian Lynch.



Agora, você pode usar este método para entender qual é a sua e comparar com os seus amigos. Faça o teste e descubra:

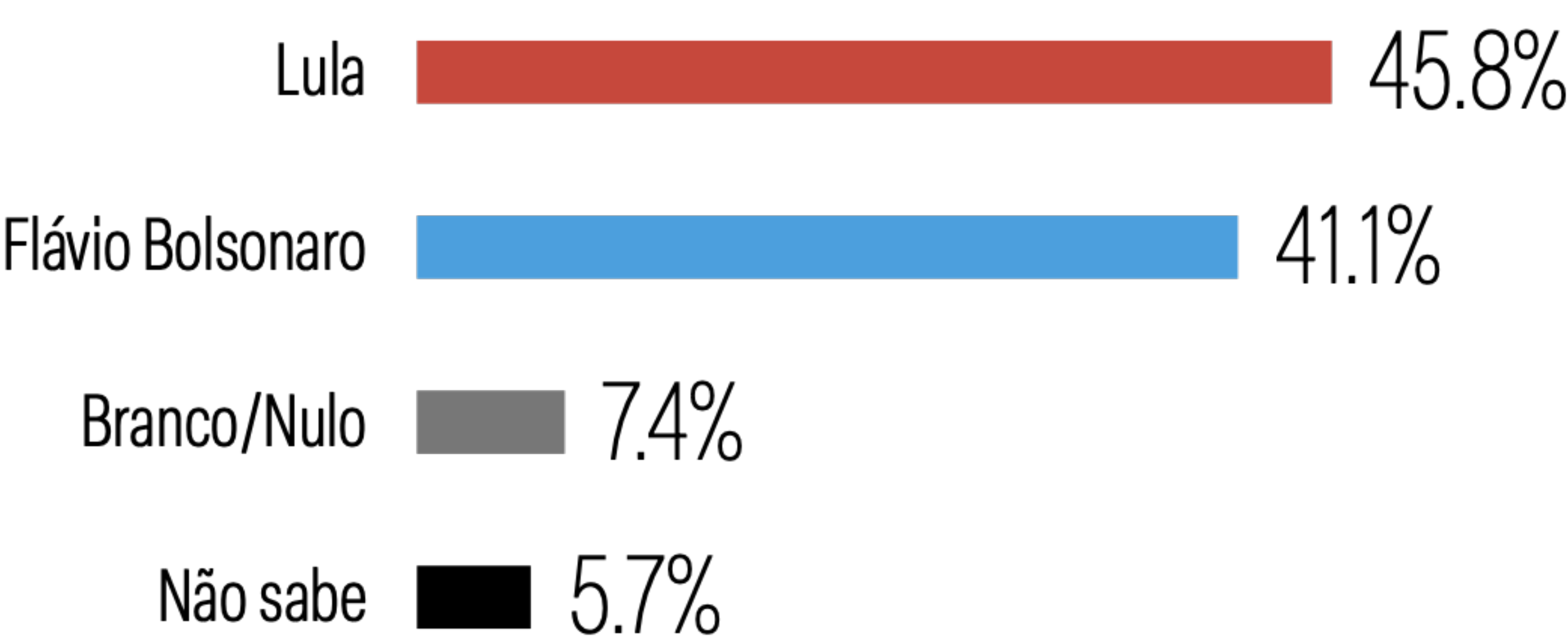
canalmeio.com.br/painel-ideologico



CENÁRIOS

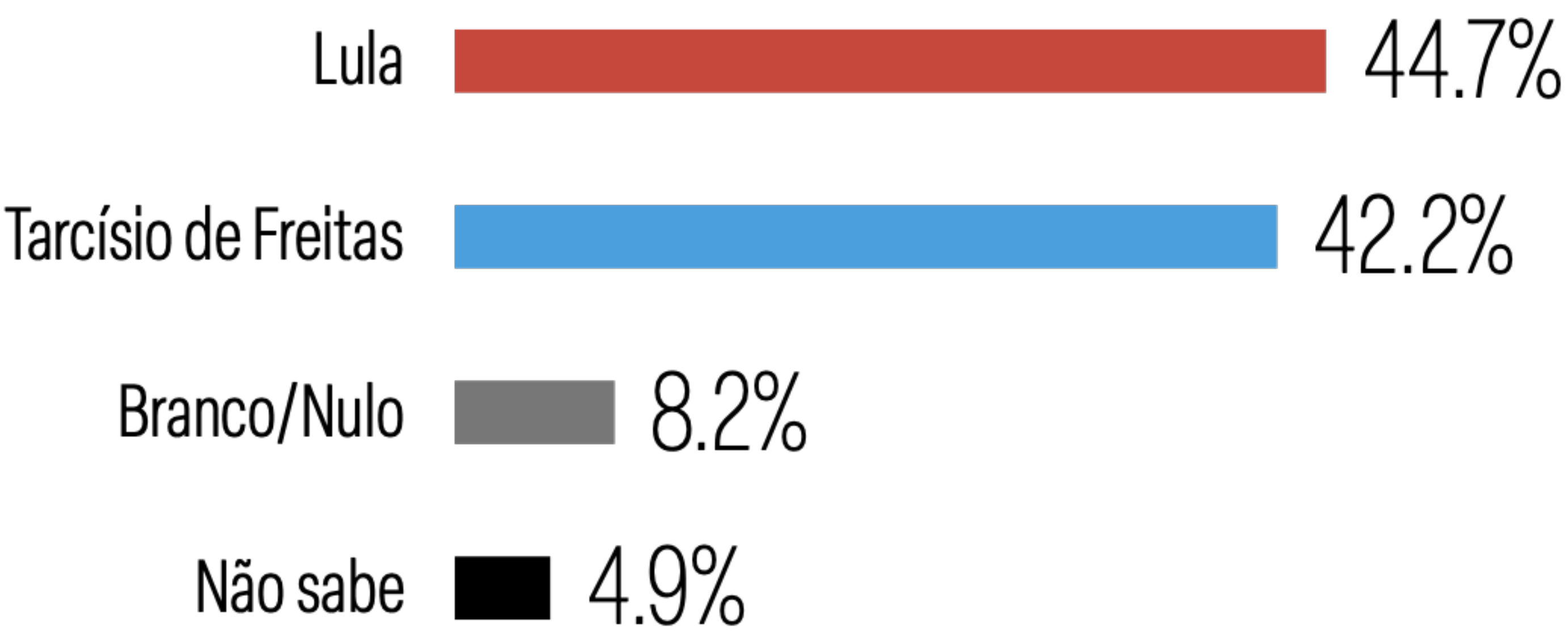
SEGUNDO TURNO

Entre Lula e Flávio Bolsonaro,
em quem você votaria se as
eleições fossem hoje?
(ESTIMULADA)



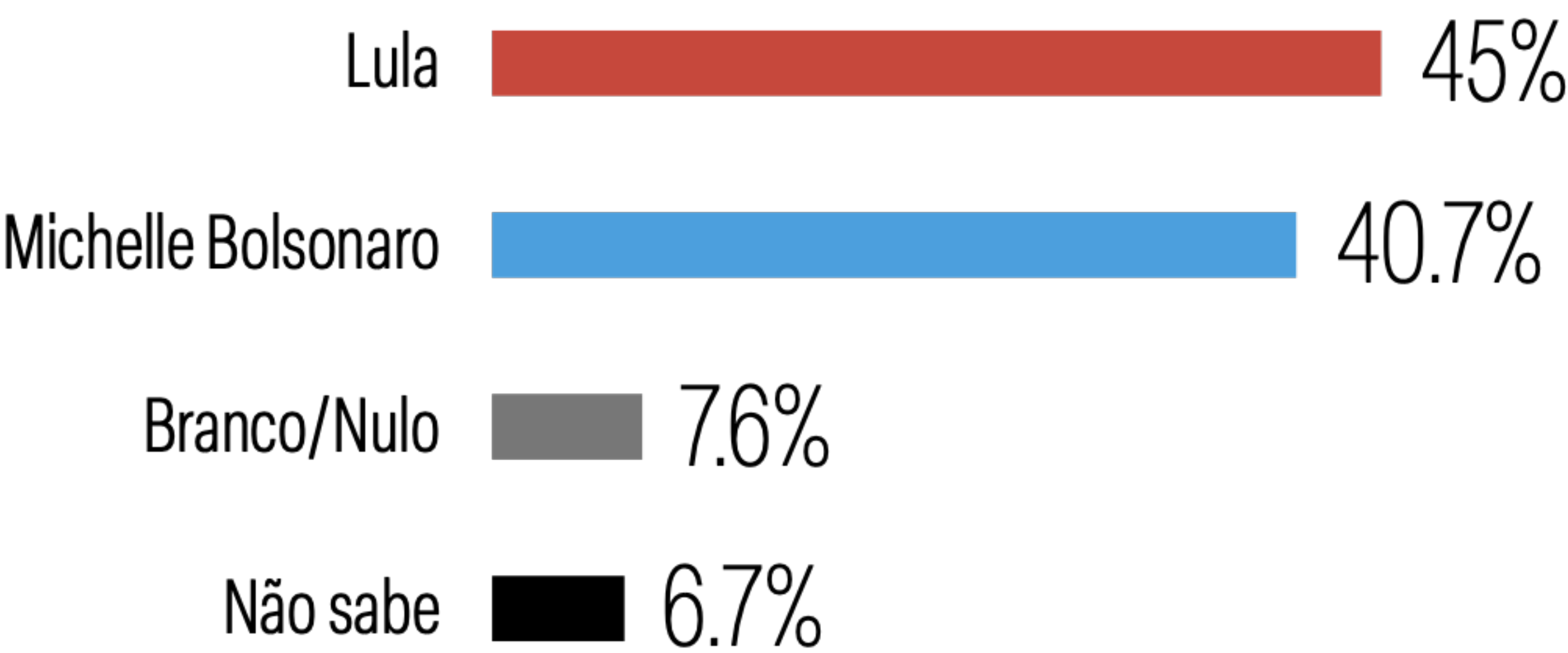
Esta pesquisa eleitoral, Meio/Ideia, está registrada no Tribunal Superior Eleitoral (TSE) sob o protocolo BR-08425/2026-BRASIL. Amostra: 1.500 entrevistas representativas BR. Intervalo de confiança de 95% e margem de erro de 2,5 pp. Campo: 30 de janeiro a 2 de fevereiro de 2026. Devido ao arredondamento, a soma dos percentuais pode variar de 99% a 101%.

Entre Lula e Tarcísio de Freitas,
em quem você votaria se as
eleições fossem hoje?
(ESTIMULADA)



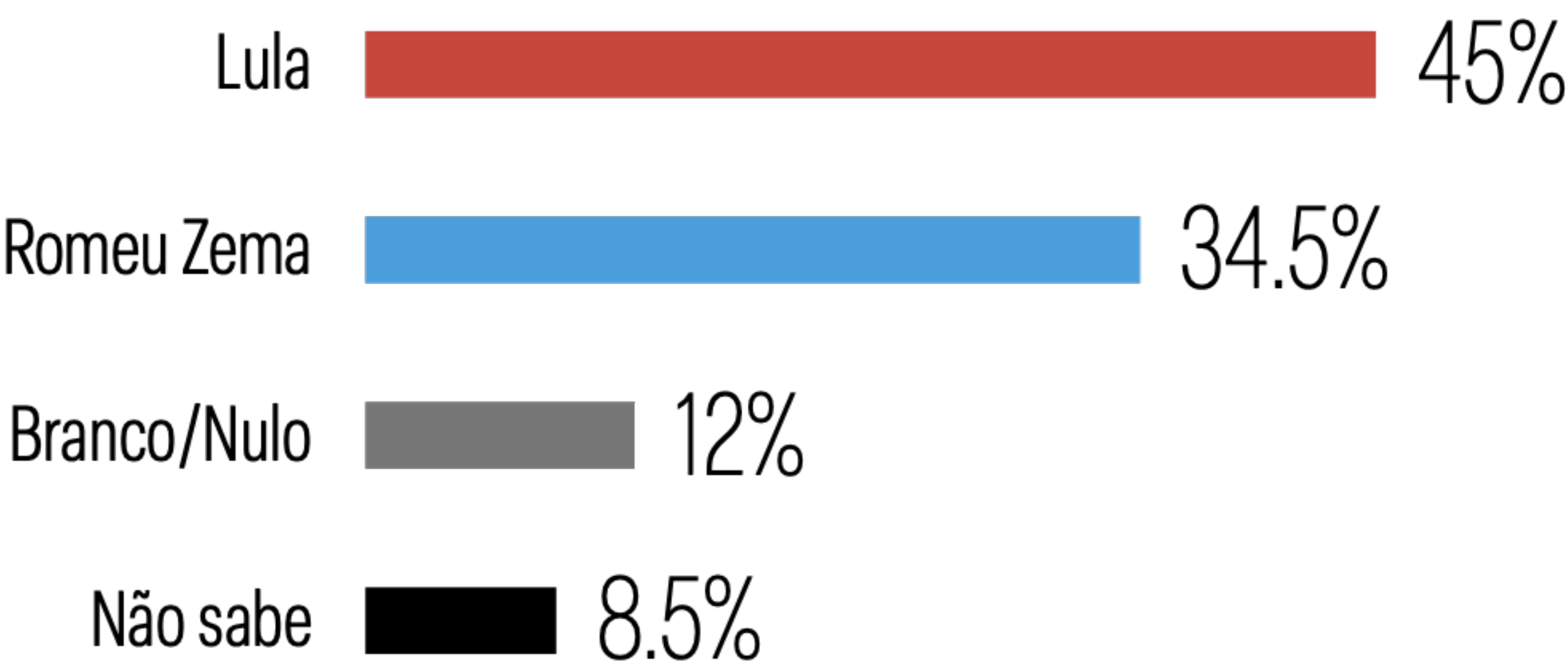
Esta pesquisa eleitoral, Meio/Ideia, está registrada no Tribunal Superior Eleitoral (TSE) sob o protocolo BR-08425/2026-BRASIL. Amostra: 1.500 entrevistas representativas BR. Intervalo de confiança de 95% e margem de erro de 2,5 pp. Campo: 30 de janeiro a 2 de fevereiro de 2026. Devido ao arredondamento, a soma dos percentuais pode variar de 99% a 101%.

Entre Lula e Michelle Bolsonaro,
em quem você votaria se as
eleições fossem hoje?
(ESTIMULADA)



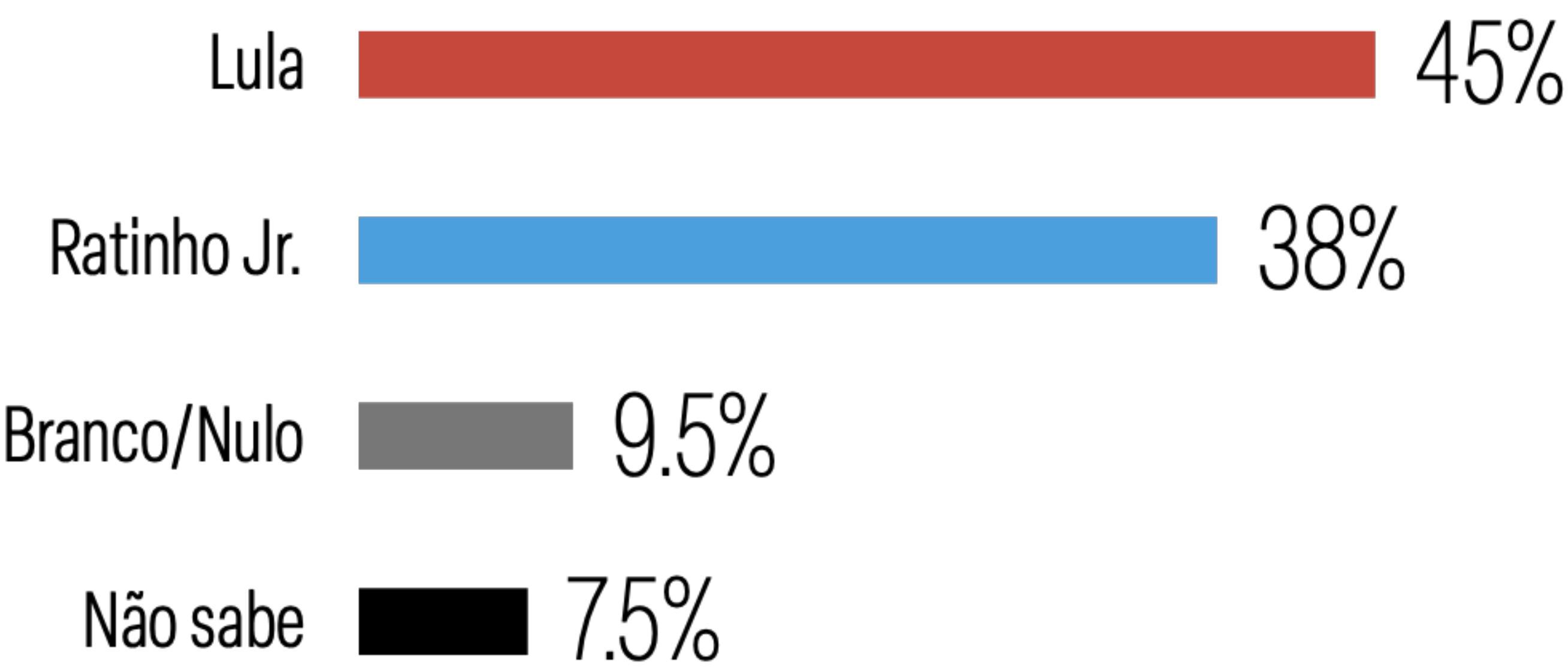
Esta pesquisa eleitoral, Meio/Ideia, está registrada no Tribunal Superior Eleitoral (TSE) sob o protocolo BR-08425/2026-BRASIL. Amostra: 1.500 entrevistas representativas BR. Intervalo de confiança de 95% e margem de erro de 2,5 pp. Campo: 30 de janeiro a 2 de fevereiro de 2026. Devido ao arredondamento, a soma dos percentuais pode variar de 99% a 101%.

Entre Lula e Romeu Zema,
em quem você votaria se as
eleições fossem hoje?
(ESTIMULADA)



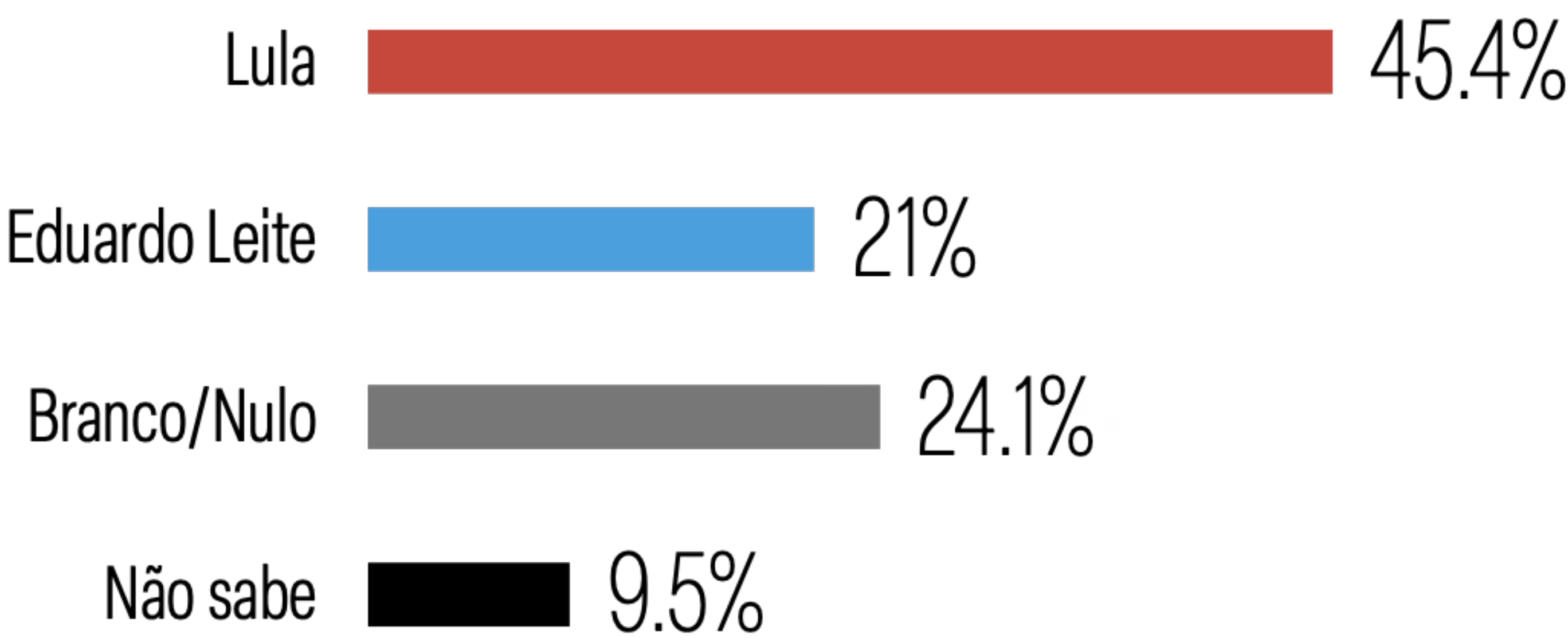
Esta pesquisa eleitoral, Meio/Ideia, está registrada no Tribunal Superior Eleitoral (TSE) sob o protocolo BR-08425/2026-BRASIL. Amostra: 1.500 entrevistas representativas BR. Intervalo de confiança de 95% e margem de erro de 2,5 pp. Campo: 30 de janeiro a 2 de fevereiro de 2026. Devido ao arredondamento, a soma dos percentuais pode variar de 99% a 101%.

Entre Lula e Ratinho Jr.,
em quem você votaria se as
eleições fossem hoje?
(ESTIMULADA)



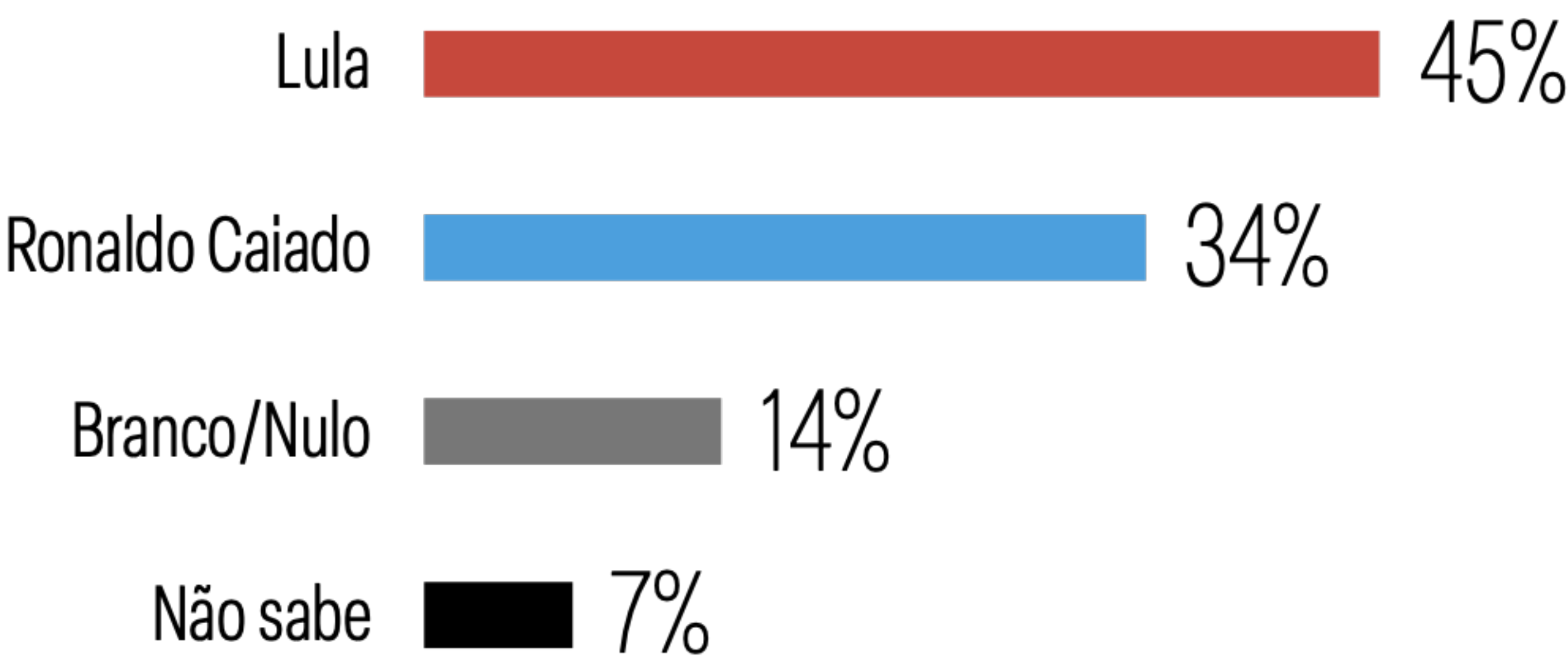
Esta pesquisa eleitoral, Meio/Ideia, está registrada no Tribunal Superior Eleitoral (TSE) sob o protocolo BR-08425/2026-BRASIL. Amostra: 1.500 entrevistas representativas BR. Intervalo de confiança de 95% e margem de erro de 2,5 pp. Campo: 30 de janeiro a 2 de fevereiro de 2026. Devido ao arredondamento, a soma dos percentuais pode variar de 99% a 101%.

Entre Lula e Eduardo Leite,
em quem você votaria se as
eleições fossem hoje?
(ESTIMULADA)



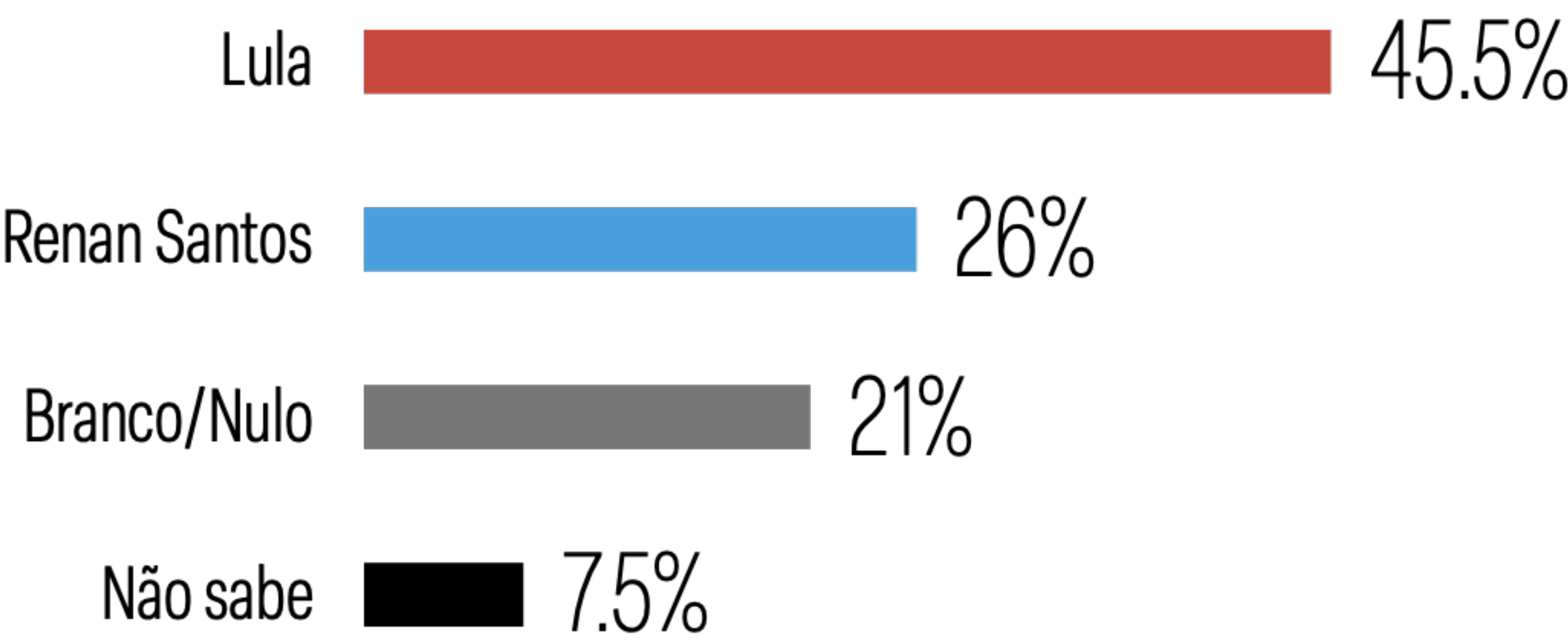
Esta pesquisa eleitoral, Meio/Ideia, está registrada no Tribunal Superior Eleitoral (TSE) sob o protocolo BR-08425/2026-BRASIL. Amostra: 1.500 entrevistas representativas BR. Intervalo de confiança de 95% e margem de erro de 2,5 pp. Campo: 30 de janeiro a 2 de fevereiro de 2026. Devido ao arredondamento, a soma dos percentuais pode variar de 99% a 101%.

Entre Lula e Ronaldo Caiado,
em quem você votaria se as
eleições fossem hoje?
(ESTIMULADA)



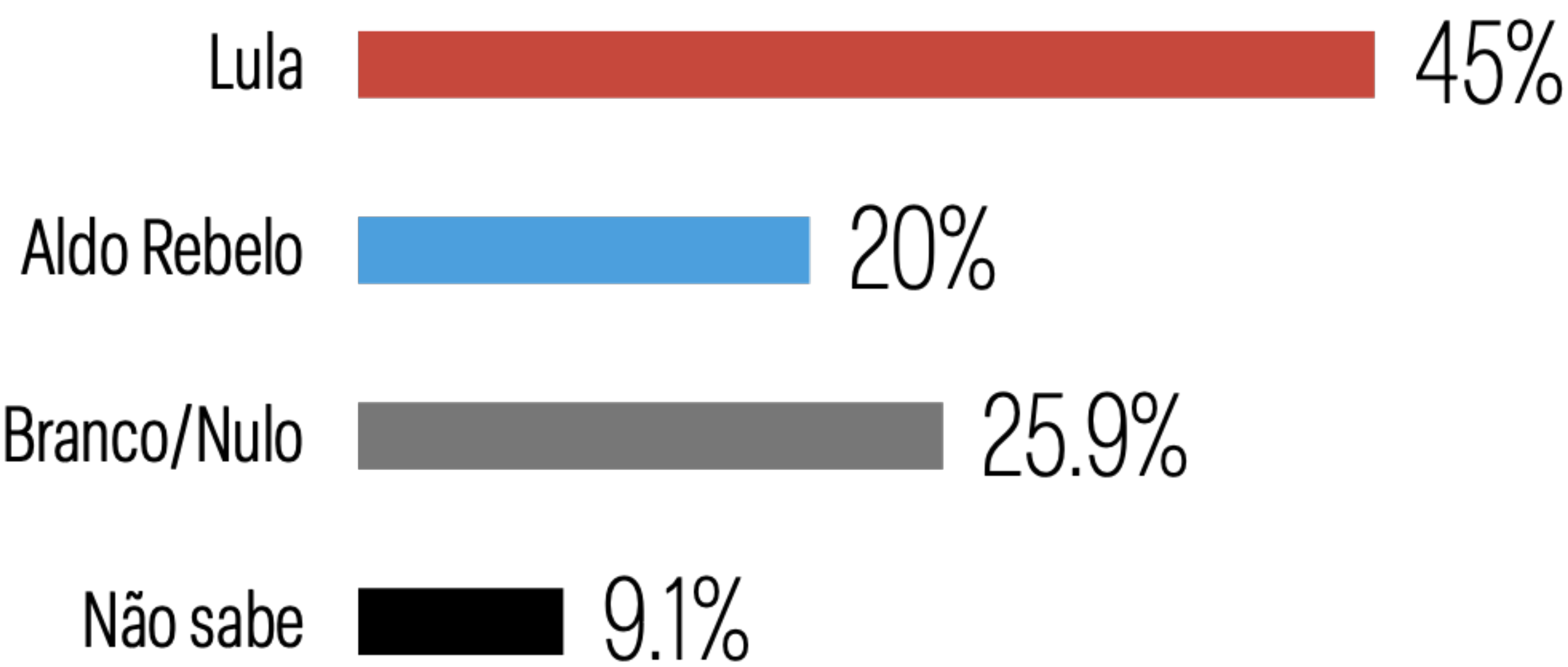
Esta pesquisa eleitoral, Meio/Ideia, está registrada no Tribunal Superior Eleitoral (TSE) sob o protocolo BR-08425/2026-BRASIL. Amostra: 1.500 entrevistas representativas BR. Intervalo de confiança de 95% e margem de erro de 2,5 pp. Campo: 30 de janeiro a 2 de fevereiro de 2026. Devido ao arredondamento, a soma dos percentuais pode variar de 99% a 101%.

Entre Lula e Renan Santos,
em quem você votaria se as
eleições fossem hoje?
(ESTIMULADA)



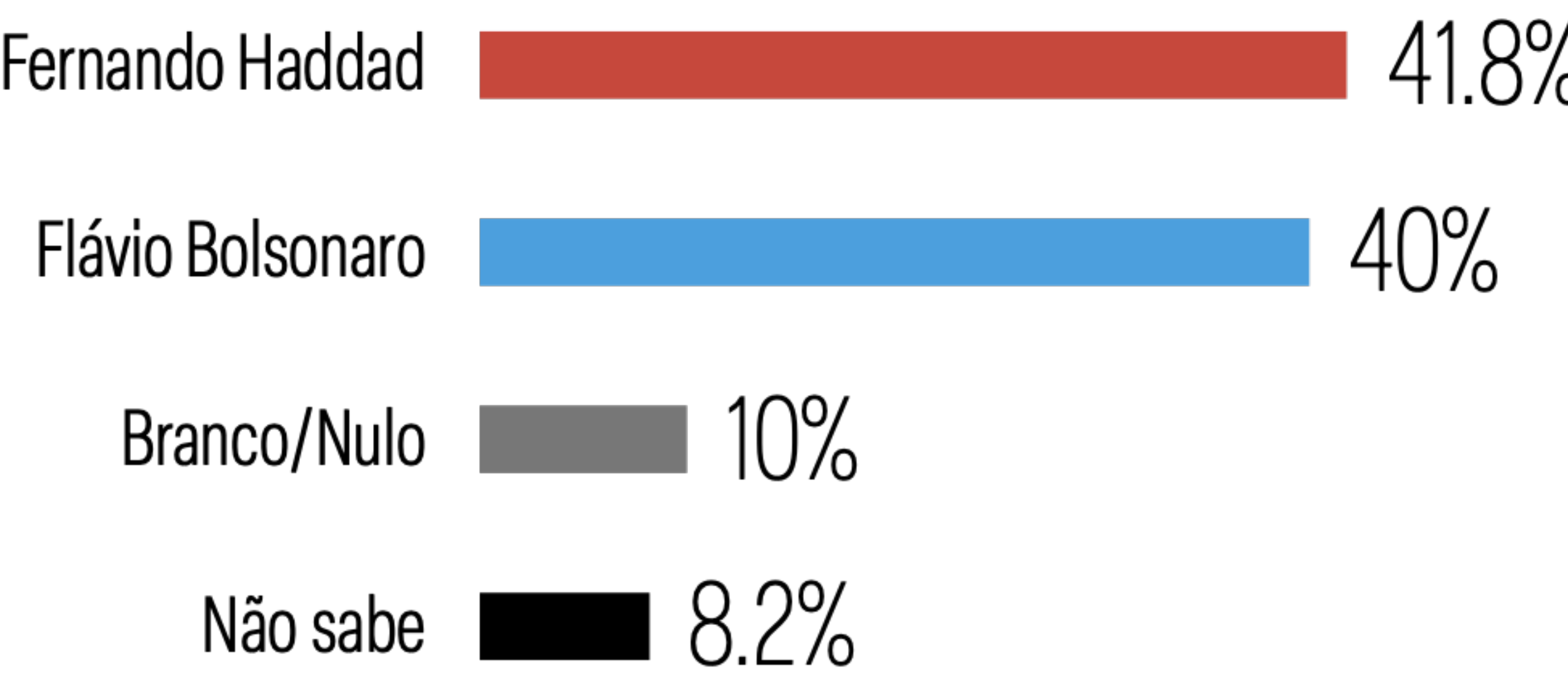
Esta pesquisa eleitoral, Meio/Ideia, está registrada no Tribunal Superior Eleitoral (TSE) sob o protocolo BR-08425/2026-BRASIL. Amostra: 1.500 entrevistas representativas BR. Intervalo de confiança de 95% e margem de erro de 2,5 pp. Campo: 30 de janeiro a 2 de fevereiro de 2026. Devido ao arredondamento, a soma dos percentuais pode variar de 99% a 101%.

Entre Lula e Aldo Rebelo,
em quem você votaria se as
eleições fossem hoje?
(ESTIMULADA)



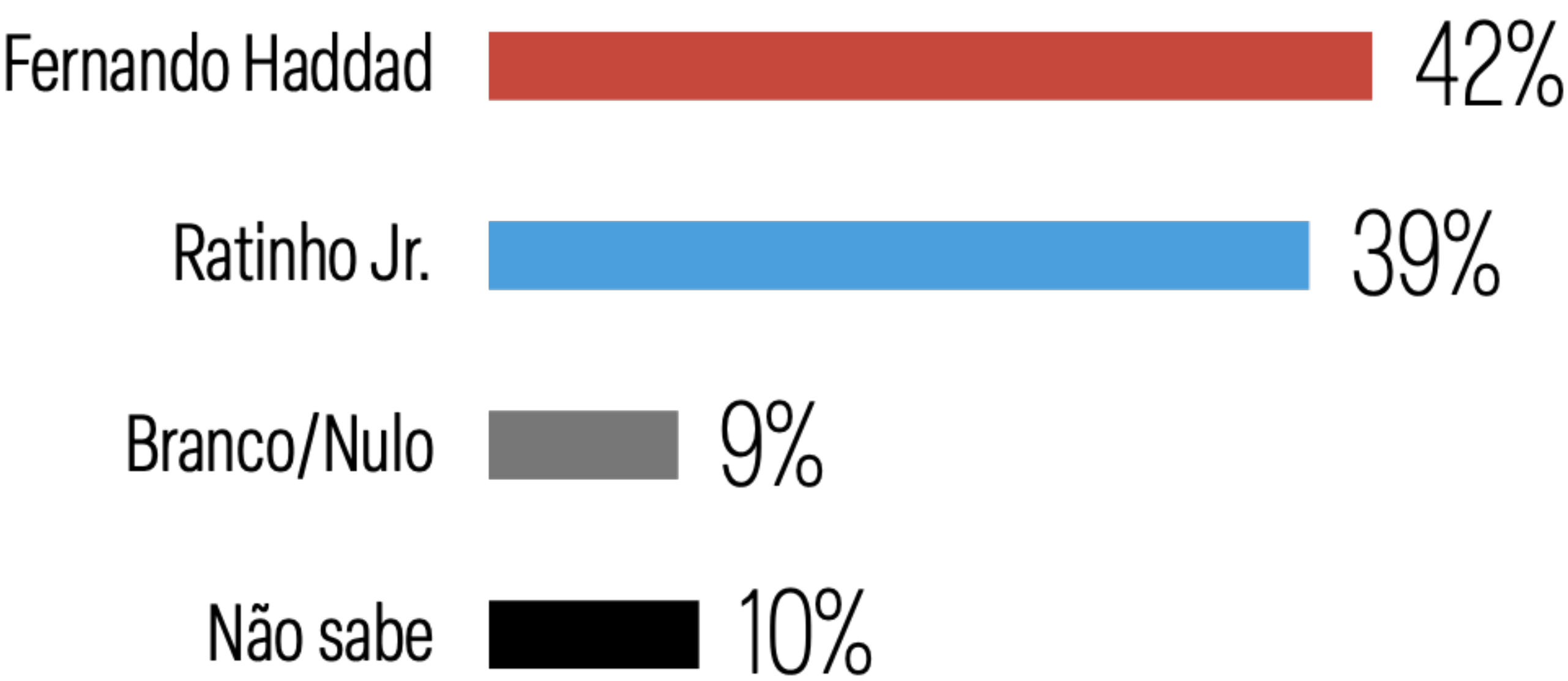
Esta pesquisa eleitoral, Meio/Ideia, está registrada no Tribunal Superior Eleitoral (TSE) sob o protocolo BR-08425/2026-BRASIL. Amostra: 1.500 entrevistas representativas BR. Intervalo de confiança de 95% e margem de erro de 2,5 pp. Campo: 30 de janeiro a 2 de fevereiro de 2026. Devido ao arredondamento, a soma dos percentuais pode variar de 99% a 101%.

Entre Fernando Haddad
e Flávio Bolsonaro, em
quem você votaria?
(ESTIMULADA)



Esta pesquisa eleitoral, Meio/Ideia, está registrada no Tribunal Superior Eleitoral (TSE) sob o protocolo BR-08425/2026-BRASIL. Amostra: 1.500 entrevistas representativas BR. Intervalo de confiança de 95% e margem de erro de 2,5 pp. Campo: 30 de janeiro a 2 de fevereiro de 2026. Devido ao arredondamento, a soma dos percentuais pode variar de 99% a 101%.

Entre Fernando Haddad
e Ratinho Jr., em
quem você votaria?
(ESTIMULADA)



Esta pesquisa eleitoral, Meio/Ideia, está registrada no Tribunal Superior Eleitoral (TSE) sob o protocolo BR-08425/2026-BRASIL. Amostra: 1.500 entrevistas representativas BR. Intervalo de confiança de 95% e margem de erro de 2,5 pp. Campo: 30 de janeiro a 2 de fevereiro de 2026. Devido ao arredondamento, a soma dos percentuais pode variar de 99% a 101%.

Entre Fernando Haddad e Tarcísio de Freitas, em quem você votaria?

(ESTIMULADA)

Fernando Haddad 40.5%

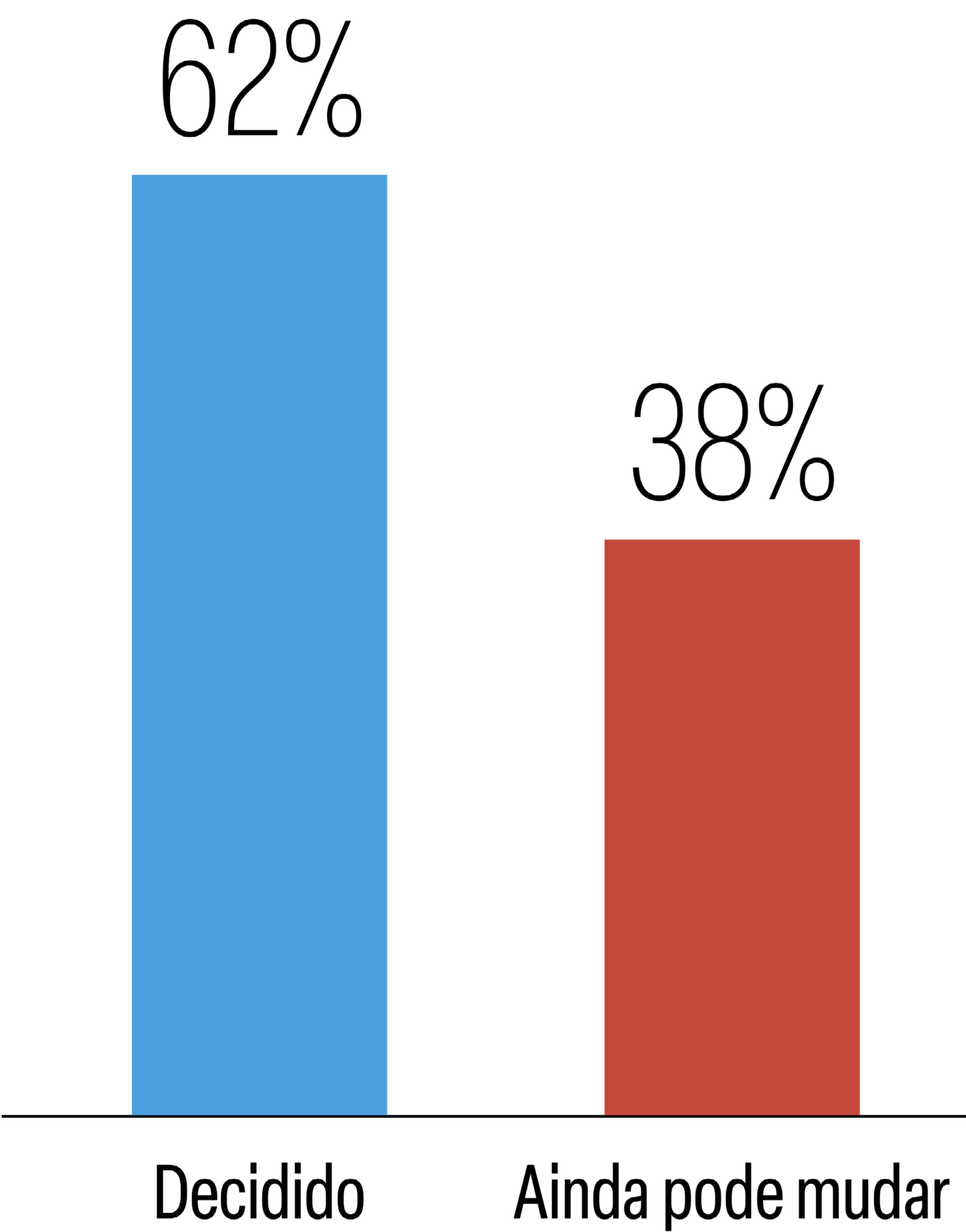
Tarcísio de Freitas 44.5%

Branco/Nulo 6%

Não sabe 8.9%

Esta pesquisa eleitoral, Meio/Ideia, está registrada no Tribunal Superior Eleitoral (TSE) sob o protocolo BR-08425/2026-BRASIL. Amostra: 1.500 entrevistas representativas BR. Intervalo de confiança de 95% e margem de erro de 2,5 pp. Campo: 30 de janeiro a 2 de fevereiro de 2026. Devido ao arredondamento, a soma dos percentuais pode variar de 99% a 101%.

Sobre a sua decisão de voto
para Presidente da República
em 2026, você está:



Esta pesquisa eleitoral, Meio/Ideia, está registrada no Tribunal Superior Eleitoral (TSE) sob o protocolo BR-08425/2026-BRASIL. Amostra: 1.500 entrevistas representativas BR. Intervalo de confiança de 95% e margem de erro de 2,5 pp. Campo: 30 de janeiro a 2 de fevereiro de 2026. Devido ao arredondamento, a soma dos percentuais pode variar de 99% a 101%.



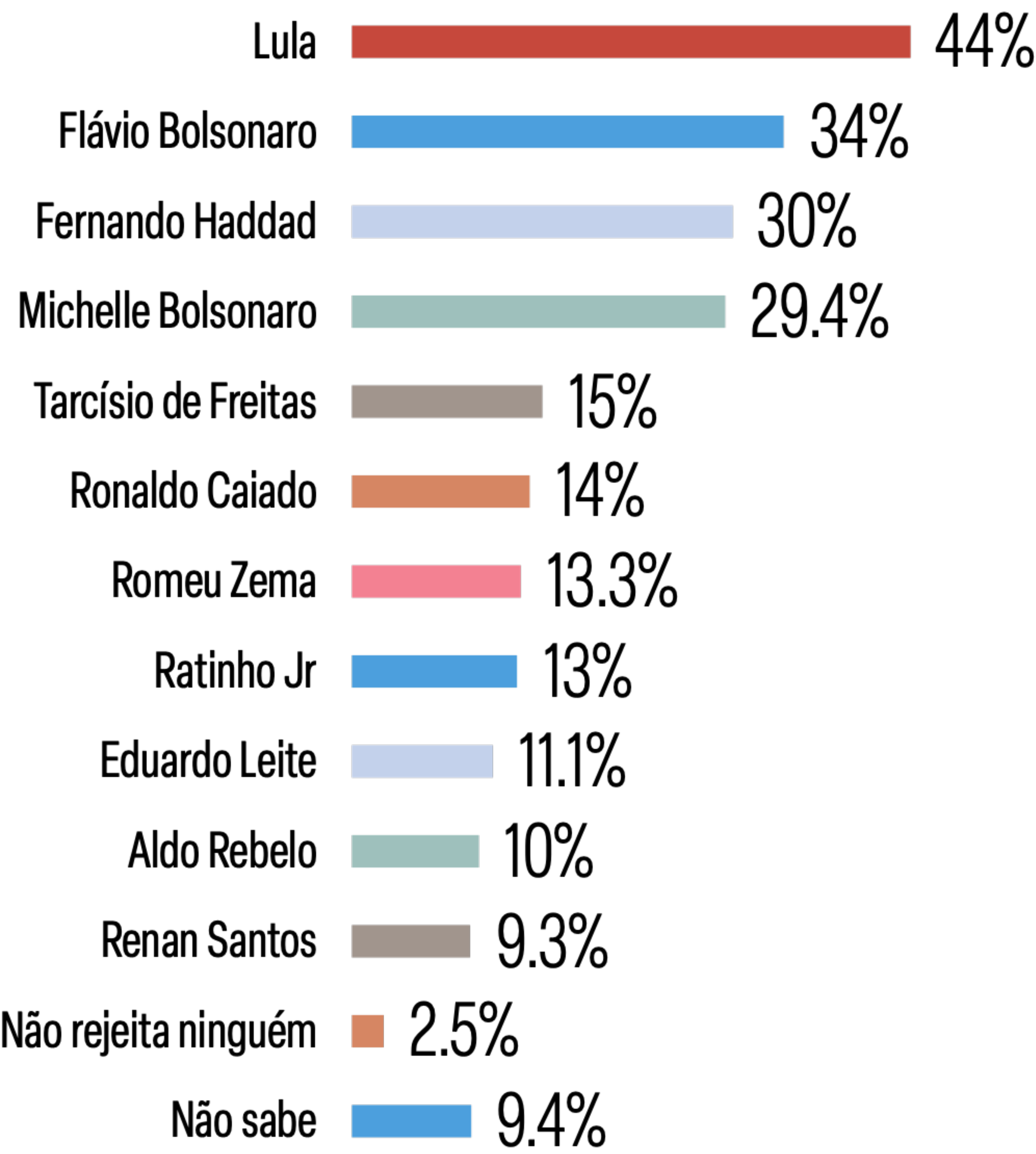
REJEIÇÃO

O voto contra

“ A pesquisa apresentou duas formas de capturar a rejeição dos potenciais candidatos. Uma, mais espontânea, com os pesquisados escolhendo, por conta própria, os nomes que mais rejeitam e outra, uma rejeição mais específica, que estimula a resposta nome a nome. Ambas apontam que uma potencial disputa entre Lula e Flávio Bolsonaro tende a repetir a batalha de rejeições de 2022. ”

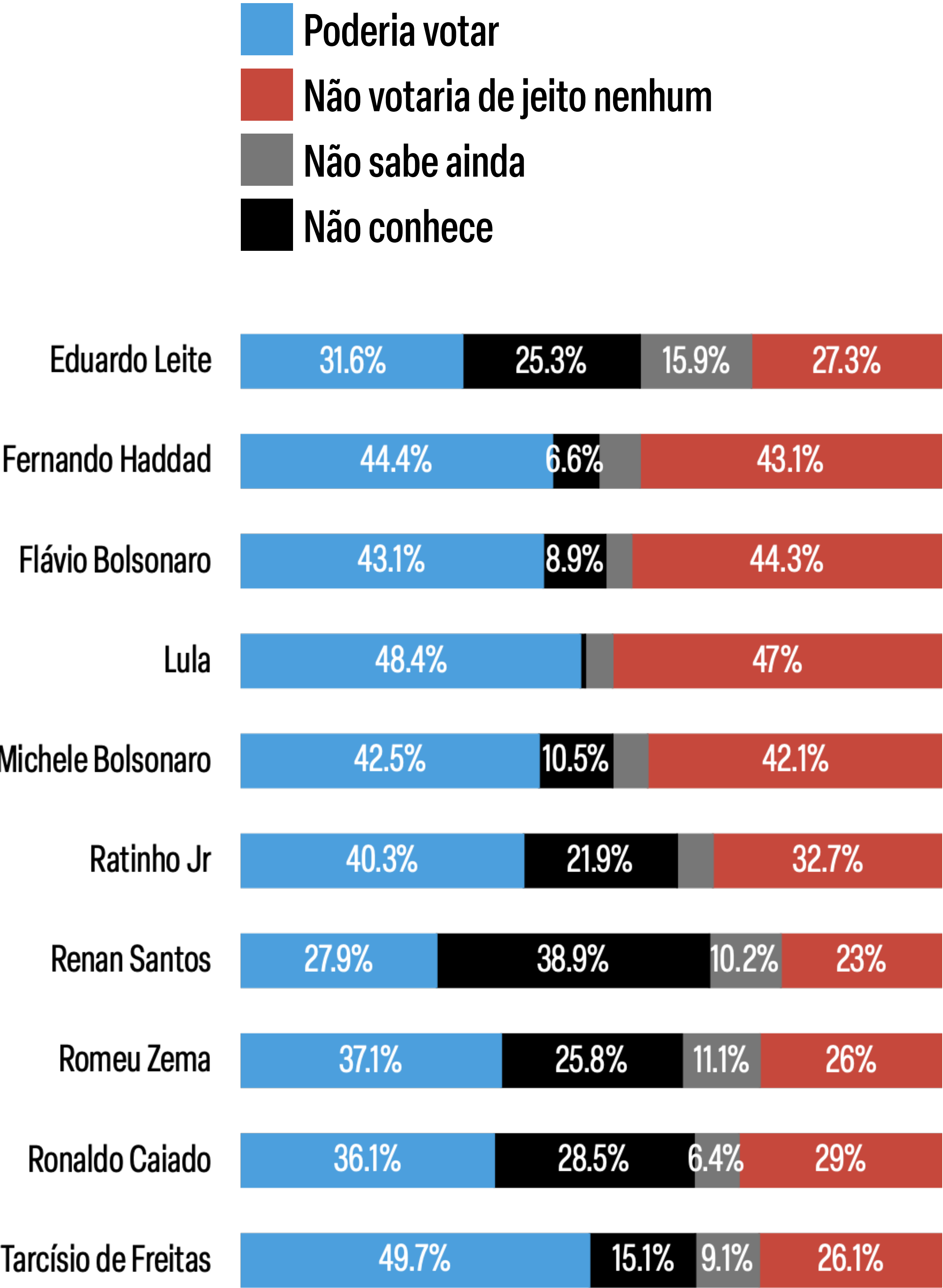
Mauricio Moura
Fundador do IDEIA

E se os candidatos fossem estes
e a eleição fosse hoje, em quem
VOCÊ NÃO VOTARIA DE JEITO NENHUM
para presidente do Brasil?
Resposta Múltipla



Esta pesquisa eleitoral, Meio/Ideia, está registrada no Tribunal Superior Eleitoral (TSE) sob o protocolo BR-08425/2026-BRASIL. Amostra: 1.500 entrevistas representativas BR. Intervalo de confiança de 95% e margem de erro de 2,5 pp. Campo: 30 de janeiro a 2 de fevereiro de 2026. Devido ao arredondamento, a soma dos percentuais pode variar de 99% a 101%.

Pensando nas eleições de 2026, gostaria que me dissesse a possibilidade de voto em cada um dos políticos a seguir.



Esta pesquisa eleitoral, Meio/Ideia, está registrada no Tribunal Superior Eleitoral (TSE) sob o protocolo BR-08425/2026-BRASIL. Amostra: 1.500 entrevistas representativas BR. Intervalo de confiança de 95% e margem de erro de 2,5 pp. Campo: 30 de janeiro a 2 de fevereiro de 2026. Devido ao arredondamento, a soma dos percentuais pode variar de 99% a 101%.

FURE A BOLHA, LIDERE A CONVERSA

Desinformação é a maior ameaça
à integridade das eleições.

*A Pesquisa MEIO/IDEIA entrega
o que falta no debate público:
rigor científico e contexto,
sem empurrar conclusão.*



Uma análise independente, livre de agendas
partidárias, financeiras ou de campanha.

Assinantes premium do *Meio*
recebem este PDF em primeira mão.

Seja a pessoa que leva fatos onde só tem achismo.

Compartilhe como quiser e fortaleça a democracia.

nomeio.com.br/eleicoes2026



AVALIAÇÃO

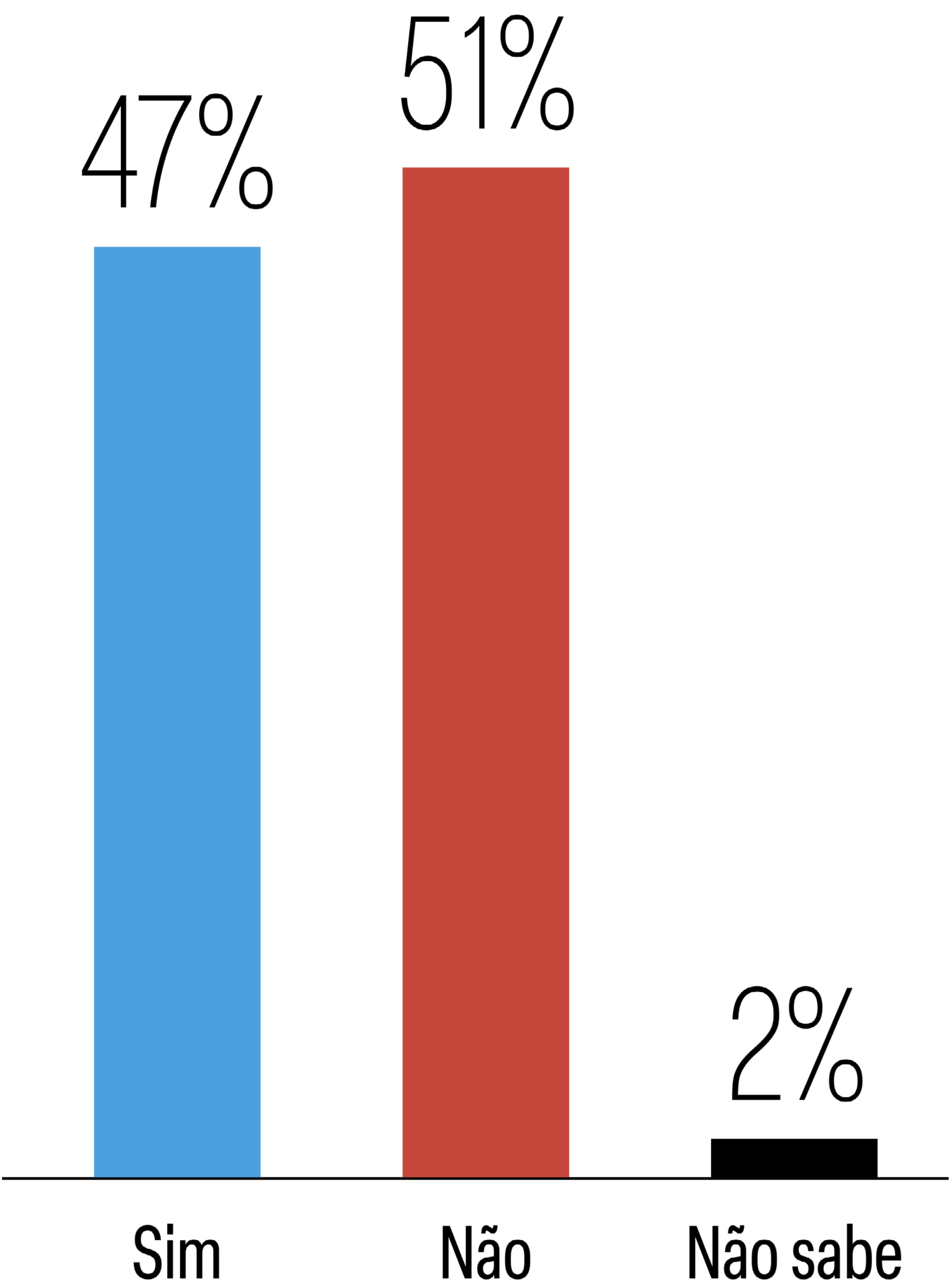
DO GOVERNO

Eleição plebiscitária

“ Percebemos como bastante sólida a divisão do país entre os eleitores que consideram que Lula merece continuar ou não. Esse segue sendo o principal retrato da corrida eleitoral presidencial e mostra como a eleição será apertada. ”

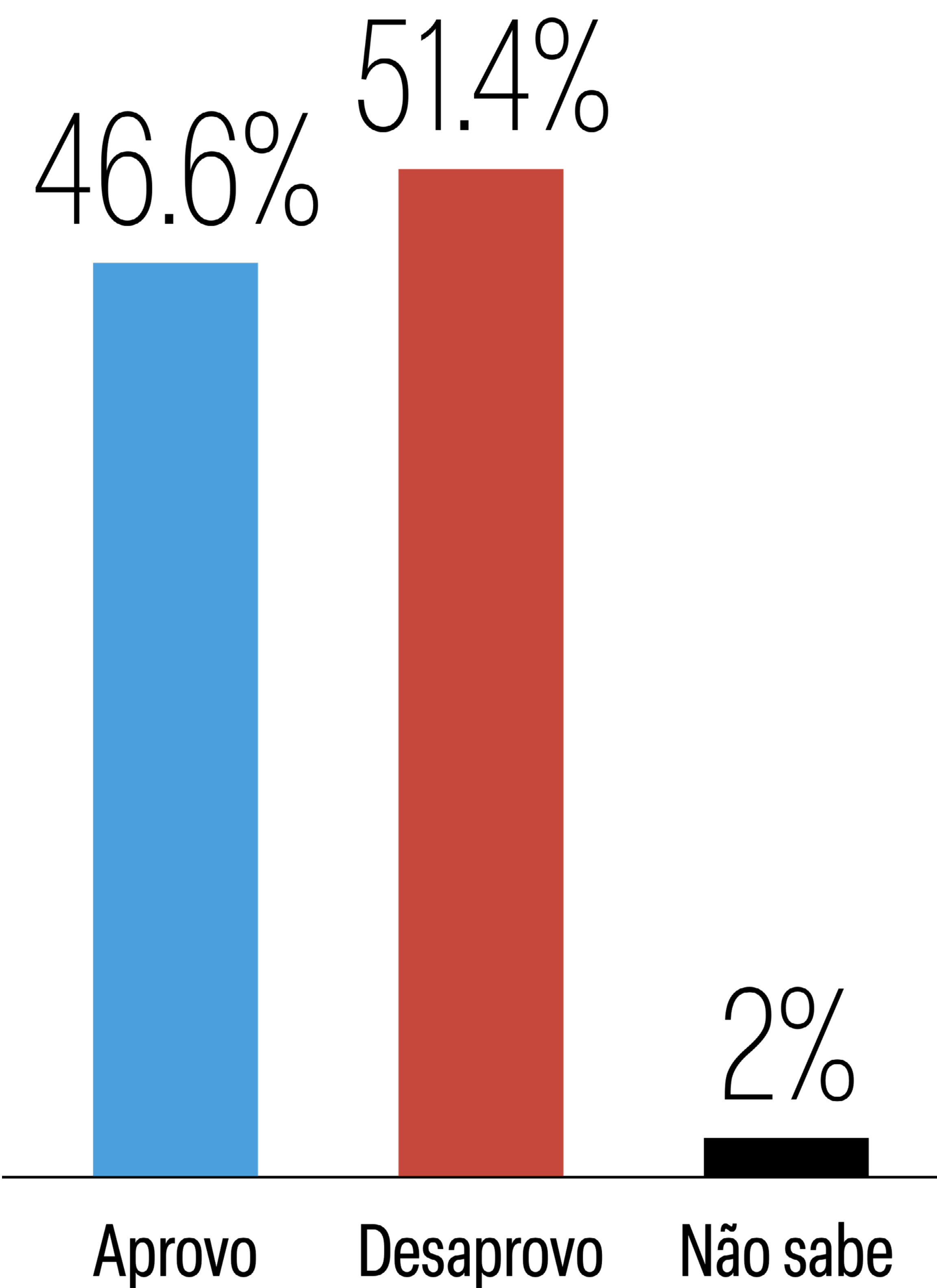
Cila Schulman
CEO do IDEIA

Em 2026 teremos eleições para
Presidente da República.
Na sua opinião, o presidente Lula
merece continuar?



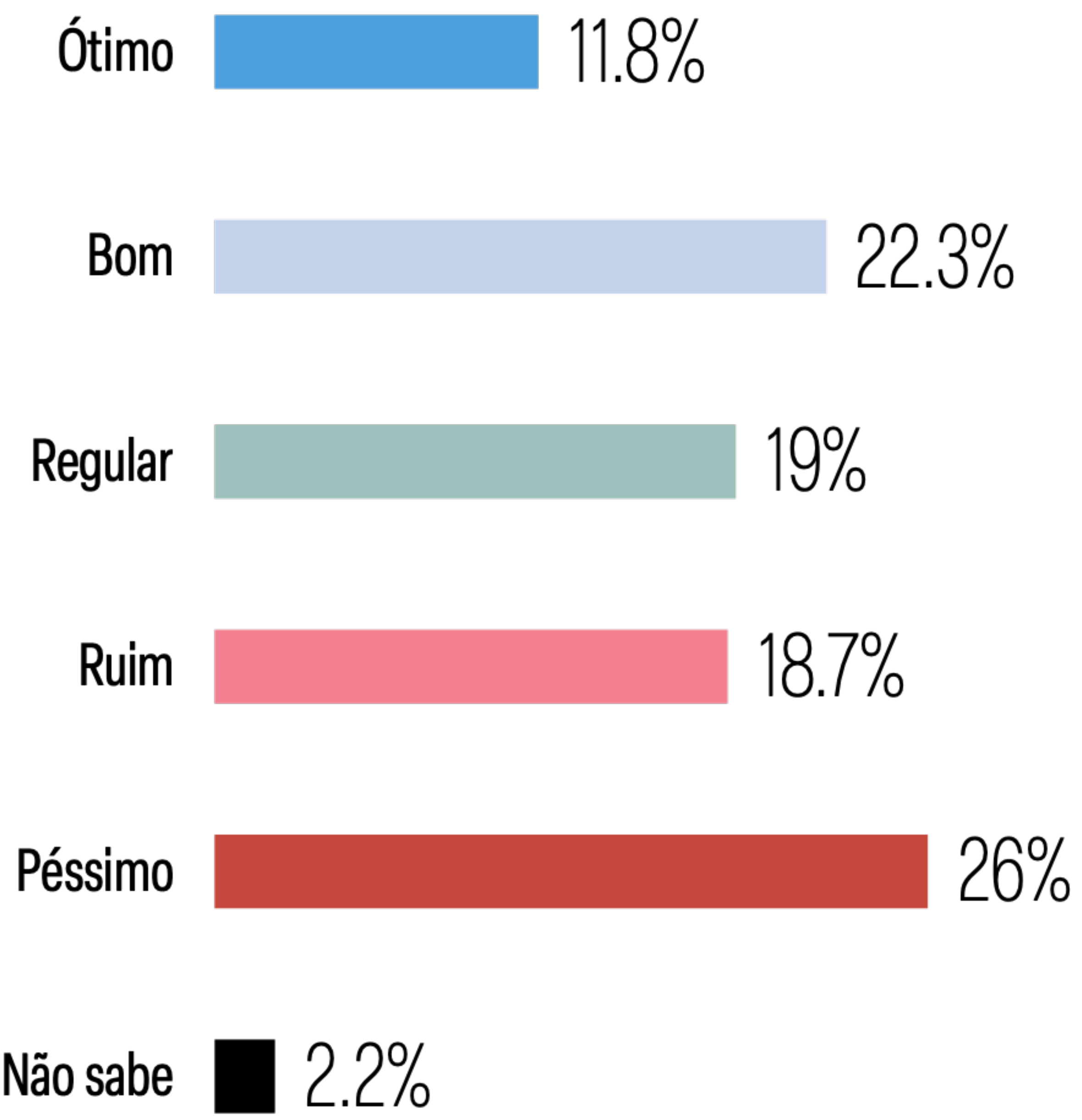
Esta pesquisa eleitoral, Meio/Ideia, está registrada no Tribunal Superior Eleitoral (TSE) sob o protocolo BR-08425/2026-BRASIL. Amostra: 1.500 entrevistas representativas BR. Intervalo de confiança de 95% e margem de erro de 2,5 pp. Campo: 30 de janeiro a 2 de fevereiro de 2026. Devido ao arredondamento, a soma dos percentuais pode variar de 99% a 101%.

Você aprova ou desaprova a maneira como Lula está lidando com seu trabalho como presidente?



Esta pesquisa eleitoral, Meio/Ideia, está registrada no Tribunal Superior Eleitoral (TSE) sob o protocolo BR-08425/2026-BRASIL. Amostra: 1.500 entrevistas representativas BR. Intervalo de confiança de 95% e margem de erro de 2,5 pp. Campo: 30 de janeiro a 2 de fevereiro de 2026. Devido ao arredondamento, a soma dos percentuais pode variar de 99% a 101%.

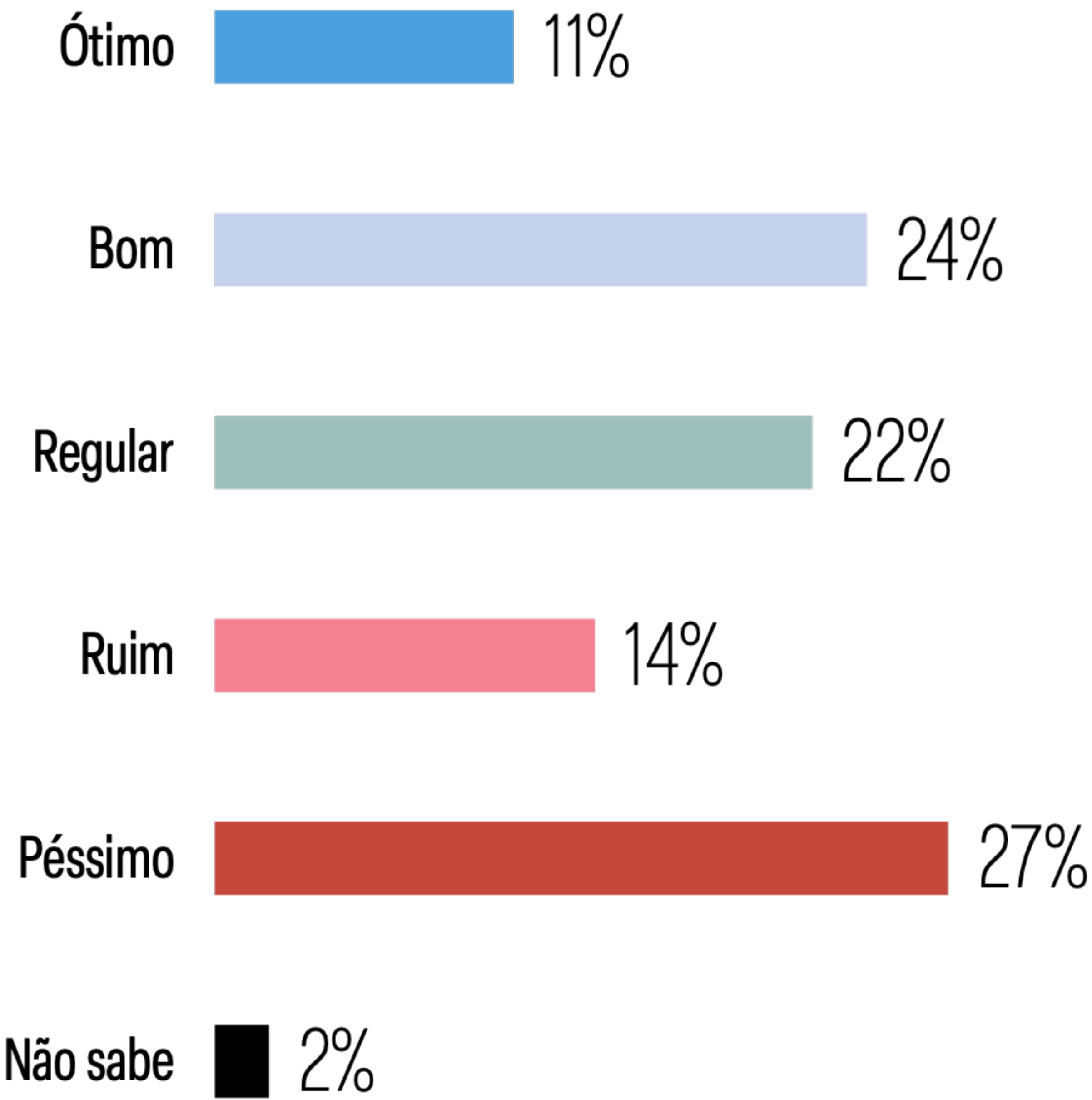
Como você avalia o governo de Lula até o momento?



Esta pesquisa eleitoral, Meio/Ideia, está registrada no Tribunal Superior Eleitoral (TSE) sob o protocolo BR-08425/2026-BRASIL. Amostra: 1.500 entrevistas representativas BR. Intervalo de confiança de 95% e margem de erro de 2,5 pp. Campo: 30 de janeiro a 2 de fevereiro de 2026. Devido ao arredondamento, a soma dos percentuais pode variar de 99% a 101%.

Como você avalia o governo de Lula até o momento

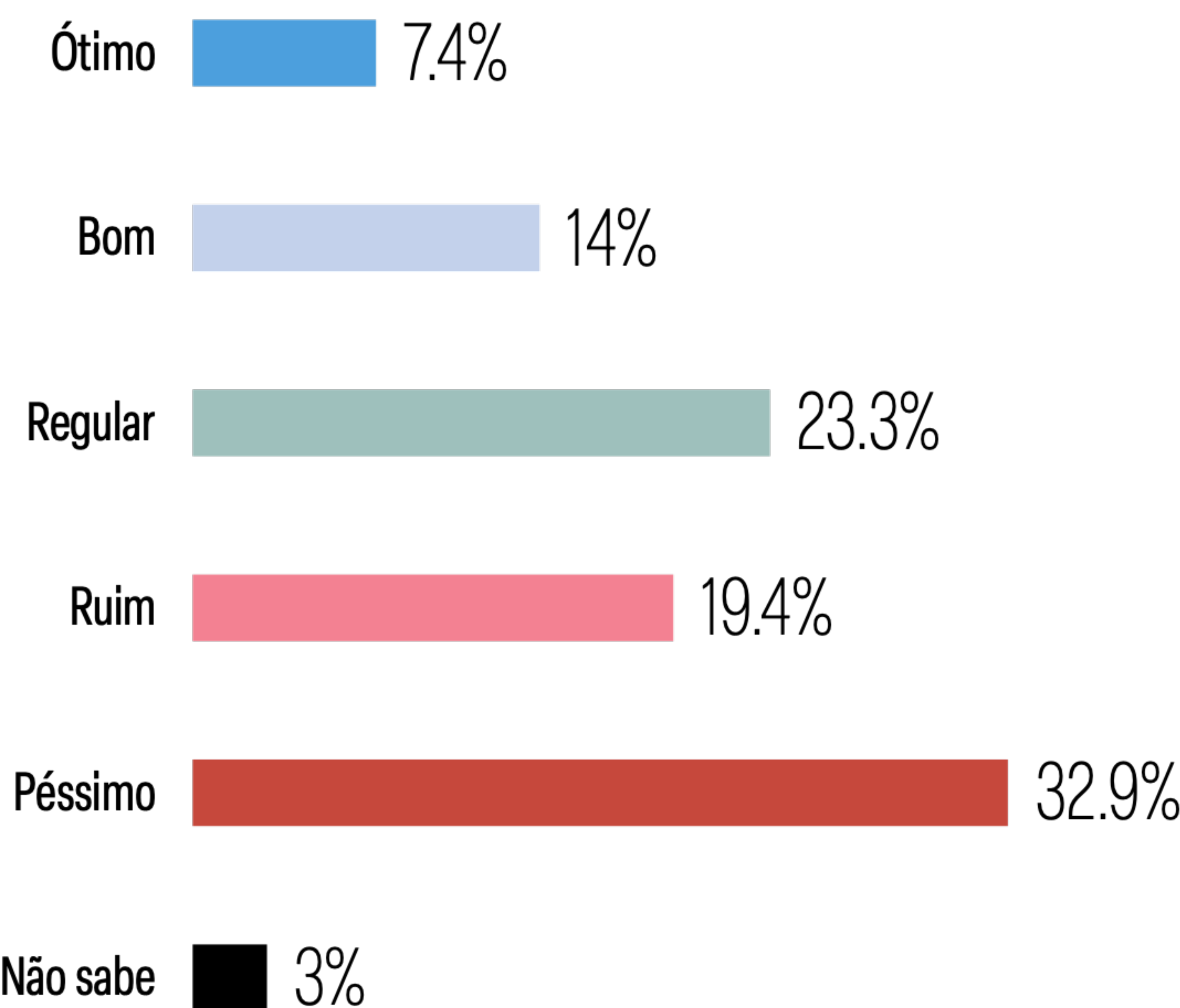
ECONOMIA



Esta pesquisa eleitoral, Meio/Ideia, está registrada no Tribunal Superior Eleitoral (TSE) sob o protocolo BR-08425/2026-BRASIL. Amostra: 1.500 entrevistas representativas BR. Intervalo de confiança de 95% e margem de erro de 2,5 pp. Campo: 30 de janeiro a 2 de fevereiro de 2026. Devido ao arredondamento, a soma dos percentuais pode variar de 99% a 101%.

Como você avalia o governo de Lula até o momento

SEGURANÇA PÚBLICA



Esta pesquisa eleitoral, Meio/Ideia, está registrada no Tribunal Superior Eleitoral (TSE) sob o protocolo BR-08425/2026-BRASIL. Amostra: 1.500 entrevistas representativas BR. Intervalo de confiança de 95% e margem de erro de 2,5 pp. Campo: 30 de janeiro a 2 de fevereiro de 2026. Devido ao arredondamento, a soma dos percentuais pode variar de 99% a 101%.

Como você avalia o governo de Lula até o momento

SAÚDE

Ótimo 11%

Bom 20.6%

Regular 24.9%

Ruim 10.7%

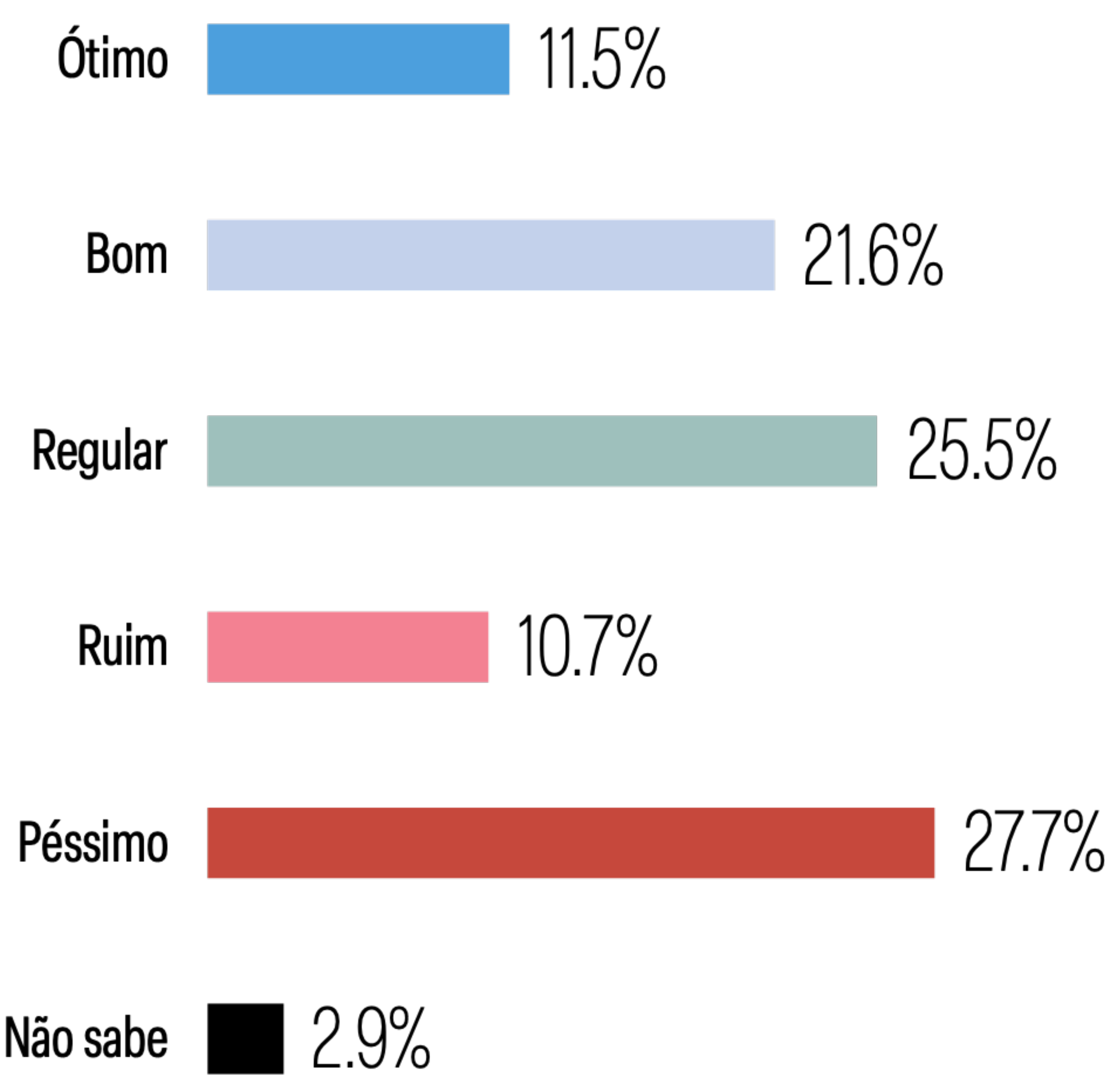
Péssimo 28.9%

Não sabe 3.9%

Esta pesquisa eleitoral, Meio/Ideia, está registrada no Tribunal Superior Eleitoral (TSE) sob o protocolo BR-08425/2026-BRASIL. Amostra: 1.500 entrevistas representativas BR. Intervalo de confiança de 95% e margem de erro de 2,5 pp. Campo: 30 de janeiro a 2 de fevereiro de 2026. Devido ao arredondamento, a soma dos percentuais pode variar de 99% a 101%.

Como você avalia o governo de Lula até o momento

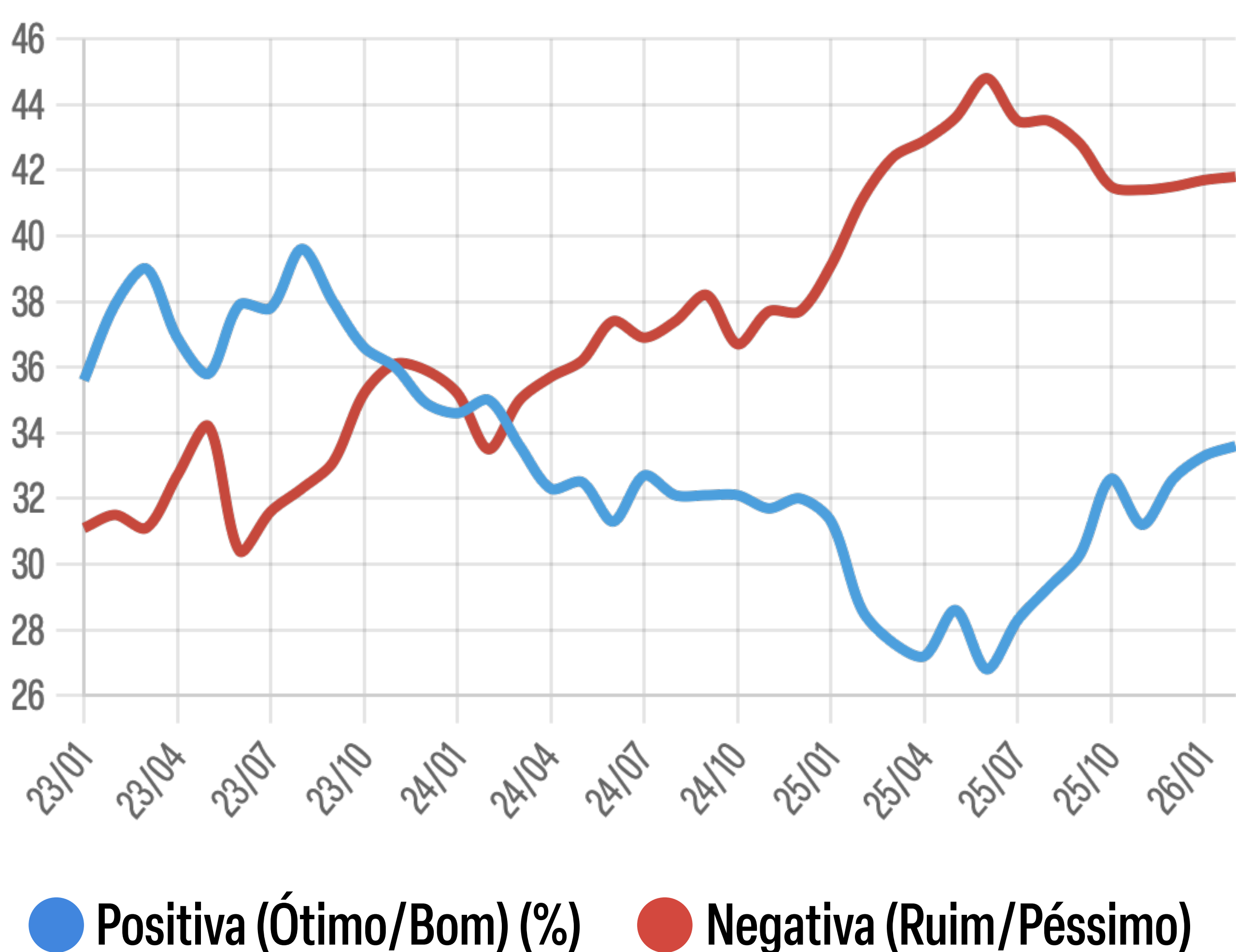
EDUCAÇÃO



Esta pesquisa eleitoral, Meio/Ideia, está registrada no Tribunal Superior Eleitoral (TSE) sob o protocolo BR-08425/2026-BRASIL. Amostra: 1.500 entrevistas representativas BR. Intervalo de confiança de 95% e margem de erro de 2,5 pp. Campo: 30 de janeiro a 2 de fevereiro de 2026. Devido ao arredondamento, a soma dos percentuais pode variar de 99% a 101%.

Compara Pesquisas

Avaliação de governo - Lula 3



Compara Pesquisas é o agregador de pesquisa do *Meio*. Desenvolvido em parceria com o Instituto de Pesquisa IDEIA o agregador é um algoritmo que harmoniza as curvas das pesquisas eleitorais e mostra tendências, mas não é uma média ponderada simples dos resultados das pesquisas. Os agregadores do Ideia fazem uma “correção” dos dados utilizando o “dyad ratios algorithm”, modelo desenvolvido por James A. Stimson, da University of North Carolina. O algoritmo resolve o problema da falta de regularidade no lançamento de pesquisas ao preencher eventuais lacunas no tempo. O modelo também agrega pesquisas realizadas no mesmo intervalo temporal.

Metodologia da pesquisa

Pesquisa quantitativa com aplicação de questionário estruturado, através pesquisa telefônica, junto a uma parcela representativa do eleitorado de todo o país.

Plano amostral e ponderação quanto a sexo, idade, grau de instrução e nível econômico do entrevistado; intervalo de confiança e margem de erro:

Representativo do eleitorado da área em estudo selecionado por amostragem através do método de probabilidade proporcional ao tamanho (PPT), considerando a população com 16 anos ou mais residente na localidade pesquisada em função das seguintes variáveis: Gênero: Masculino: 48%; Feminino: 52%; Grupos de idade: 16-24: 13%; 25-34: 20%; 35-44: 21%; 45-59: 25%; 60 anos e mais: 20%; Nível de escolaridade: Fundamental: 36%; Médio: 41% e Superior: 23%. NÍVEL ECONÔMICO: Economicamente Ativo: 62% Não Economicamente Ativo: 38%. Ponderação dos resultados: Está prevista eventual ponderação para correção das variáveis sexo e idade, com base nos percentuais anteriormente mencionados, caso ocorram diferenças superiores a 2,5 pontos percentuais entre o previsto na amostra e a coleta de dados realizada. Para as variáveis de grau de instrução e nível econômico do entrevistado, o fator previsto para ponderação é 1 (resultados obtidos em campo). Margem de Erro: A margem de erro máxima estimada é de 2,5% para mais ou para menos, considerando um nível de confiança de 95%. Os intervalos de confiança serão calculados considerando os resultados obtidos para um nível de confiança de 95%. FONTE DOS DADOS: As proporções das variáveis são definidas a partir das pesquisas PNAD 2025 e Censo 2022/IBGE, TSE 2025.

Sistema interno de controle e verificação, conferência e fiscalização da coleta de dados e do trabalho de campo:

Os pesquisadores envolvidos na realização desta pesquisa são devidamente treinados para aplicação da técnica e deste tipo de questionário, recebendo instruções específicas para cada projeto. A coleta será feita por telefone. São checados 30% dos questionários de cada pesquisador, posteriormente, por telefone. Há monitoramento de contatos telefônicos. Internamente, todo o material é verificado e codificado. Antes do processamento final e emissão dos resultados, realiza-se processo de consistência dos dados.

Dados relativos aos municípios e bairros abrangidos pela pesquisa. Na ausência de delimitação do bairro, será identificada a área em que foi realizada a pesquisa (conforme §7º. do art. 2º. da Resolução-TSE nº. 23.600/2019, A partir do dia em que a pesquisa puder ser divulgada e até o dia seguinte, o registro deverá ser complementado, sob pena de ser a pesquisa considerada não registrada; na ausência de delimitação do bairro, será identificada a área em que foi realizada):

A área de abrangência da coleta é nacional. A relação das localidades selecionadas para aplicação da amostra será apresentada até o 7º dia seguinte ao registro da pesquisa, conforme expresso no art. 2º, §7º da Resolução 23.600/2019 do TSE.

Arredondamento: Devido ao arredondamento, a soma dos percentuais pode variar de 99% a 101%.

Para quem entende que
política não é religião

Que o Brasil é maior que
o cabo de guerra da polarização

E que se fechar em uma bolha
é o contrário de pensar livremente

Existe um jornalismo à sua altura

Seu lugar é o *MEIO*.

Conheça. Assine.

nomeio.com.br/eleicoes2026



meio